Katalog 2017-19

Made in Denmark

Thyrrestrup Mink

www.tmink.dk +45 22 42 30 50

Indhold

Minkhaller 5
Klimastyring, Ventilation
"Den absolut bedste måde at have mink på!" - Jens Jensen om Klimahaller -
Termoplader, Trapezplader, UV – minus lysplader, Vindbrydende net
Spærtyper

Gyllerender og automatik 15
"Bedre flow med de kantløse samlinger" - Martin From om Gyllerender.
41 cm gyllerende, Endegavle, Nedfaldsstamme
"Kæmpe plus med kantskraber" - Jesper Christoffersen om automatik.
Samlestykker, Kantløs samling, Manuel skraber, Rendejern
Fuldskrabning af gyllerender
Trækstation, Endestolpe, Hjørnehjul, 2-trins skraber

Inventar 23
"Redekasserne giver mig besparelse" - Anders Christensen
3 i én redekasse, Rusekasse, 3 i én halmbunds
Forlåger, Flamingo- eller masonitbund
"Rigtig god tråd kvalitet" - Jens Jensen om bure.
Bure, Redekassekonsol

Hegn 31
"Ser ud som da det blev sat op" - Herman Jensen om Hegnet
Elhegn til eternit, Elhegn til beton

Transport 37
EUR-pallevogn er utrolig alsidig.
NYHEDER, Airwheel, Vægbeslag
"Effektiv flytning" - Bo Larsen om rørvognen.
Hvalpeboks, Halmvogn, Transportkasser

Daglig pasning og vækst 47
"Gå-afstanden er reduceret" - Bo Larsen om Mobil-kuvøse.
"Muligvis den bedste investering" - Herman Jensen om Hvalpehospital.
Hvalpefodring i bakke
Vægtholder, Redeudstyr, Lege-biderør
Kort, NYHED Hvalpekort Mærkestrimler, NYHED Kort til markeringstavle
Markeringstavle, Testkortreol, Vippeplade

Pelsning 67
"Du ser den levende mink, som du ser et skind" - Svenne om Sorteringsvognen.
Sorteringsvogn Model 2, Udstyr til sorteringsvogne
Hyldevogn
NYHED Aflivningsvogn, Selvtømmende modul, Tømmemodul til minilæsser

Rengøring 77
"Tager dobbelt så meget halm" - Jens Jensen om Halmsamler.
NYHED Affaldsstativ, Kost, Rive, BioVir
"Sådan noget har jeg efterlyst" - Bo Larsen om Hvalpenetvasker.
NYHEDER Hvalpenetvasker, Traktorpumpe, Halmsuger

Diverse 87
NYHEDER Pandelampe, Gummimåtte

Dansk produktion

Thyrrestrup Mink begyndte i foråret 1994 som en bibeskæftigelse med 100 parrede tæver. I dag består virksomheden af et testcenter med 10.000 tæver i 32.000 m² Klimahaller og tilhørende udviklingsafdeling med tegnestue, smede- og maskinafdeling. Her bliver produkterne færdigudviklet og gennemtestet minimum ét år, inden de sættes i serieproduktion på fabrikken i Aars' industrikvarter, hvor virksomheden har 3.000 m² produktionslokaler. På samme adresse ligger selskabets administrations- og byggeafdelingen, der står for salg og opsætningen af minkhaller. For at sikre kvaliteten af Thyrrestrup Mink's produkter foregår produktionen i Danmark i tæt samarbejde med udviklingsafdelingen.

Vi udvikler og producerer produkter, som vi finder anvendelige og effektive i vores daglige arbejde på minkfarmen. Vores mål med produkterne er, at de skal spare tid og kræfter, reducere omkostningerne og forbedre dyrevelfærd og skindkvalitet. Derfor har vi bl.a. udviklet Thyrrestrup Klimahaller, der sparer ca. 10% foder, imens kvaliteten og størrelsen på minken forbedres. Thyrrestrup Mink's udviklingsafdeling arbejder sammen med andre minkfarmere og auktionshuse om udvikling og omhyggelig afprøvning af de nye produkter.

Når du bestiller vore produkter, taler du med en medarbejder der jævnligt arbejder på minkfarmen.

Du er altid velkommen til at ringe på tlf. 22 42 30 50 for at aftale et besøg på Thyrrestrup Testcenter. Her finder du måske inspiration til at effektivisere din minkfarm.

Thyrrestrup Mink's prispolitik

Vores politik er salg direkte til forbrugeren til nettopriser, hvor der ikke er plads til forhandleravance. Alle vore kunder betaler det samme for produktet. Men når du køber flere af det samme produkt, sparer vi på håndteringen, emballeringen, rådgivningen og sagsomkostningerne - og dét skal komme dig til gode. Derfor har vi mængderabatter på mange af vore produkter.

Vi ønsker alle en god sæson og glæder os til et godt samarbejde!

Venlig hilsen

Annette og Per Thyrrestrup

Ny hjemmeside

I dette katalog er der QR-koder, som sender dig direkte til vores nye hjemmeside, når du scanner QR-koden med din smartphone.

På hjemmesiden er der film, der demonstrer produkterne i funktion, samt yderligere informationer og vejledninger om, hvordan du bruger produkterne optimalt og får størst udbytte.

Under fanen "Gode råd" findes tips og tricks fra vores minkfarm Thyrrestrup Testcenter.

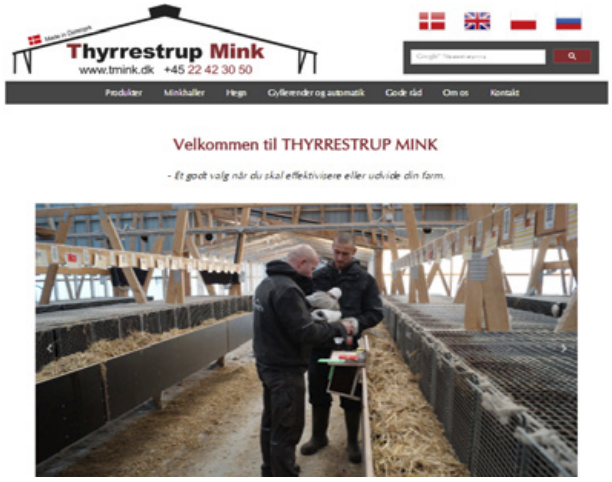

Mød os på Skindudstilling og Temadagen i Herning

Kom indenfor og nyd en kop kaffe.

Vi glæder os til se Jer og vise vores effektive nyheder!

BYGMA

Bygma Aars

IKKE FOR AMATØRER

Minkhaller

Tagplader
P9 Ivarsson naturgrå tagplader med 10 års garanti.

Almindelige lysplader
Alm. klare lysplader giver koncentrerede lyspunkter.

Aluzink tagrender
- Elegant 125 mm ståltagrende
Tagrende med 75 mm nedløbsrør, som har udseende som en zinktagrende med patina. Overfladen er bestående af 45% zink og 55% aluminium.



Ventilationsrygning
Varmepåvirking på tagfladen skaber en naturlig udskiftning af luften i minkhallen. Ventilationskippen oplyser midten af hallen - selv med sne på taget.

UV-minus lysplader
UV-minus lyspladerne reducerer 99 % af UV-strålerne, fordeler lyset bedre og giver mere tempereret indeklima.

Sidebeklædning opal trapezplader
Trapezformen spreder behageligt lys ind i hele hallen. Hallen er godt oplyst - selv i gråvejr.

Klimastyring

Klimastyring justerer automatisk indeklimaet i hallen ud fra vejrstations målinger af temperatur, vindretning og vindstyrke.

Specialspær

Spær fås i to typer: Enten det traditionelle med lodrette spærben eller specialspæret med skråtstillede ben. Fordelene ved specialspærene er:

- Lettere halmsamling.
- Stivere bygningskonstruktion.
- Kortere rendejern uden bærestropper, hvilket letter rengøringsarbejdet.

Lysrygning på åbne minkhaller

Rygningsbåndet fås i 60, 70 eller 80 cm's bredde. UV-beskyttelsen af rygningsbåndet forlænger levetiden.

Ventilationsvinduer

Udfra vejrstationens målinger indstiller systemet automatisk, hvor meget klapperne skal åbne og i hvilken side af hallen de skal lukkes for at undgå træk og blæst. Patenteret opbygning sikrer ventilation uden turbulens og træk.

Betongange

Med betongange opnås der en rationel arbejdsgang i det daglige arbejde med pasningen af minkene.

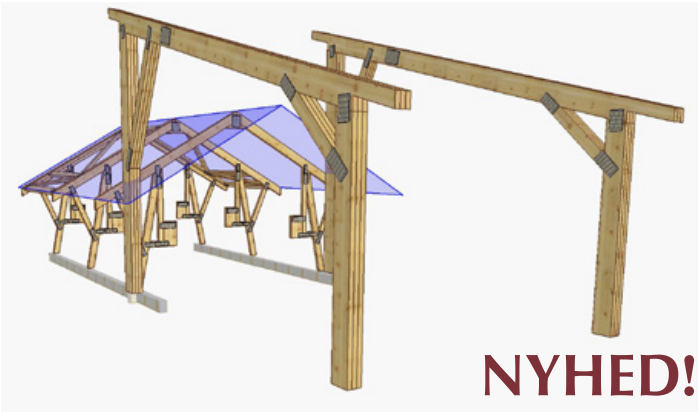

Overdækning af gavle på åbne minkhaller

Den absolut bedste måde at have mink på!

Minkavler Jens Jensen fra Fyn fik i 2013 bygget første del af sin Thyrrestrup klimahal. Sidste år fik han bygget endnu 17 fag til hallen.

Ensartet mink i alle rækker

"Klimahallen, den er bare god! Vi laver ensartet mink i alle rækker. I de åbne haller kan vi ikke hulstyre dem så godt om vinteren, som vi kan i klimahallen."

Klimahallen og 2-rækkerne er ligesom nat og dag

"Derudover har vi en helt anden luft i klimahallen. Jeg tror ikke, vi har lige så meget fordampning fra det her hus, som vi har i de andre huse. Vi har et bedre klima. Klimahallen og 2-rækkerne er ligesom nat og dag. Der er meget forskel. De 2-rækkede haller bruger vi helst ikke."

"I klimahallen har vi heller ingen træk. Jeg tror, det er den absolut bedste måde at have mink på - også for minkene. Mink, som skider i kassen, avler vi væk, men heller ikke nyindkøbte dyr skider i kassen i klimahallen. Det, tror jeg, skyldes, at vi kan styre luften. I hvalpetiden er det specielt godt at klimasystemet selv lukker klapperne ved regnvejr, så vi ikke får fugtigt luft ind i hallen."

Mere behageligt lys

"UV-minus lyspladerne er vi meget glade for. De er gode! Der er meget bedre og mere behageligt lys ved dem. På de almindelige lysplader, som vi gerne vil have skiftet, bruger vi en hel dag på at sprøjte skyggepasta på. Det slipper vi helt for med UV-minus lyspladerne."

Det er faktisk bare godt

"De skrå spærben, dem er vi altså bare glade for! Det er meget nemmere at køre halm ud. Der hænger også mindre uld, fordi rendejernene til gyllen er kortere."

Den holder den fleksible form

"De mælkehvide sideplader, de er dejlige. De giver et godt lys. Jeg synes, vi har et rigtig godt arbejdsmiljø, da der kommer meget lys ind. Jeg er egentlig overrasket over holdbarheden på dem. Vi har nogle, som har siddet siden 2011. Jeg frygtede at de ville blive lidt skøre i det eller sprøde, men det gør de ikke. En plade fra 2011 kan vi ikke knække. Det er jeg faktisk ret imponeret over."

Rart med reminder

"Der er et bedre indeklima med ventilationsklapperne. SMS-servicen, den er go'! Ellers får jeg ikke stillet om på dem. Så det er rart der kommer en reminder. Jeg får det faktisk altid gjort samme dag som SMS'en kommer", slutter Jens Jensen.

Termoplade - 2 lag

- Giver en rigtig behagelig lysgennemgang

10 mm 2-lags termoplade bruges til ventilationskip på Thyrrestrup minkhaller, men er også ideel til overdækning af terrasser og carporten eller til ovenlys i maskinhuse, hvor der ønskes et afdæmpet og behageligt lysindfald. Pladerne benyttes både til tagrygning, plane og buede konstruktioner.

Isoleringsevnen er 3,1 W/m² K

Termoplade - 6 lag

- Giver en behagelig lysgennemgang og god isoleringsevne

16 mm 6-lags Heatstop Opal er en meget populær plade, idet den har en god lysgennemgang og samtidig den varmedæmpende effekt, som Heatstop giver. Det gør pladen ideel til overdækning af opvarmede rum som udestuen, garagen eller lignende. Pladerne benyttes både til tagrygning, plane og buede konstruktioner.



Ideel til ovenlys i fabrikshaller.

Isoleringsevnen er 1,8 W/m² K

Opal hvid trapezplade

- Giver et godt lysindfald uden at blænde

Markedets bedste trapezplade produceret af polycarbonat og med 15 års reklamationsret på både brud og lysgennemgang. Trapezpladen har ekstra høj slagstyrke og tager gerne udfordringerne op med det danske vejr. Pladerne monteres med bundskrue. De anvendes som side- og gavlbeklædning på Thyrrestrup minkhaller.



Fås i forskellige længder.

UV-minus lysplade

- Større ædelyst på varme dage

Thyrrestrup UV-minus lysplade reducerer 99% af UV-strålerne. Almindelige opale/hvid lysplader reducerer kun UV-strålingen med ca. 70%.

- Fordeler lyset og varmen jævnt i hele hallen. Alm. Klare lysplader giver koncentrerede lyspunkter.
- Lyspladerne virker kølende og er mere behagelige om foråret/sommeren.
- Giver større ædelyst hos mink og hvalpe på varme dage.

Fås til B9 lang og til almindelig B9 og B6.

Aluzink tagrender

- Elegant 125 mm stål tagrende

Tagrende med 75 mm nedløbsrør, som har udseende som en zinktagrende med patina. Overfladen er bestående af 45% zink og 55% aluminium.

- 15 års garanti.
- Får patina som zinktagrende.

Tagrende varenummer: 935 0125 6000 97

Nedløbsrør varenummer: 935 0075 3000 97

Tavleplade

- Bevarer udsynet i stålhallen og er nem at rengøre!

Tavleplade til stålhalsbure med 80 mm kortholder.

Pladen er “custom made”, så den passer til netop de kort, der ønskes. Tavlepladen laves til et eller to burrum.

Vindbrydende net, grøn



Nettet reducerer luftgennemstrømningen i åbne haller. Det giver mindre foderforbrug og bedre pelskvalitet. Herudover gøder færrre mink i og ved redekasserne.
Vindbrydende net har en vindreduktion på ca. 20%. Nettet har rudeformede masker og et lidt blødere net. Nettet er fremstillet i det miljøvenlige materiale polyethylen, som er brud- og frostsikret og er beskyttet mod solens UV-stråler.

Vindnettet fås i 25 meters ruller med en bredde på 145 cm. - Afkortes nemt med håndsav.

Varenummer: 930 1450 2500 76

Vindnettet kan bestilles i smallere bredde.

Vindbrydende net, grå - NYHED



Nettet reducerer luftgennemstrømningen i åbne haller. Det giver mindre foderforbrug og bedre pelskvalitet. Herudover gøder færrre mink i og ved redekasserne.
Nettet er markedets stærkeste og bredeste vindnet. Nettet har “bikube-formede“ masker. Tråden er 2,9 mm tyk, og maskestørrelsen er 8x6 mm. Nettet er fremstillet i det miljøvenlige materiale polyethylen, som er brud- og frost-sikret og er beskyttet mod solens UV-stråler.

Nettet har en vindreduktion på hele 30%.
Vindnettet fås i 25 meters ruller med en bredde på 200 cm. - Afkortes nemt med håndsav.

Varenummer: 930 2000 2500 96

Mælkehvidt rygningsbånd

Rygningsbånd i PPC natur - ekstra UV-stabiliseret.
Rygningsbåndets mælkehvide farve virker som solafskærm-ning.
Vi anbefaler at bore et større hul end skruen, så lysbåndet kan arbejde ved temperaturændringer.
Båndet fås i 3 forskellige bredder på 30 meters ruller:

60 cm:
Varenummer: 931 0060 3000 06
70 cm:
Varenummer: 931 0070 3000 06
80 cm:
Varenummer: 931 0080 3000 06

Lige spærben

- Billigst i indkøbsøjeblikket

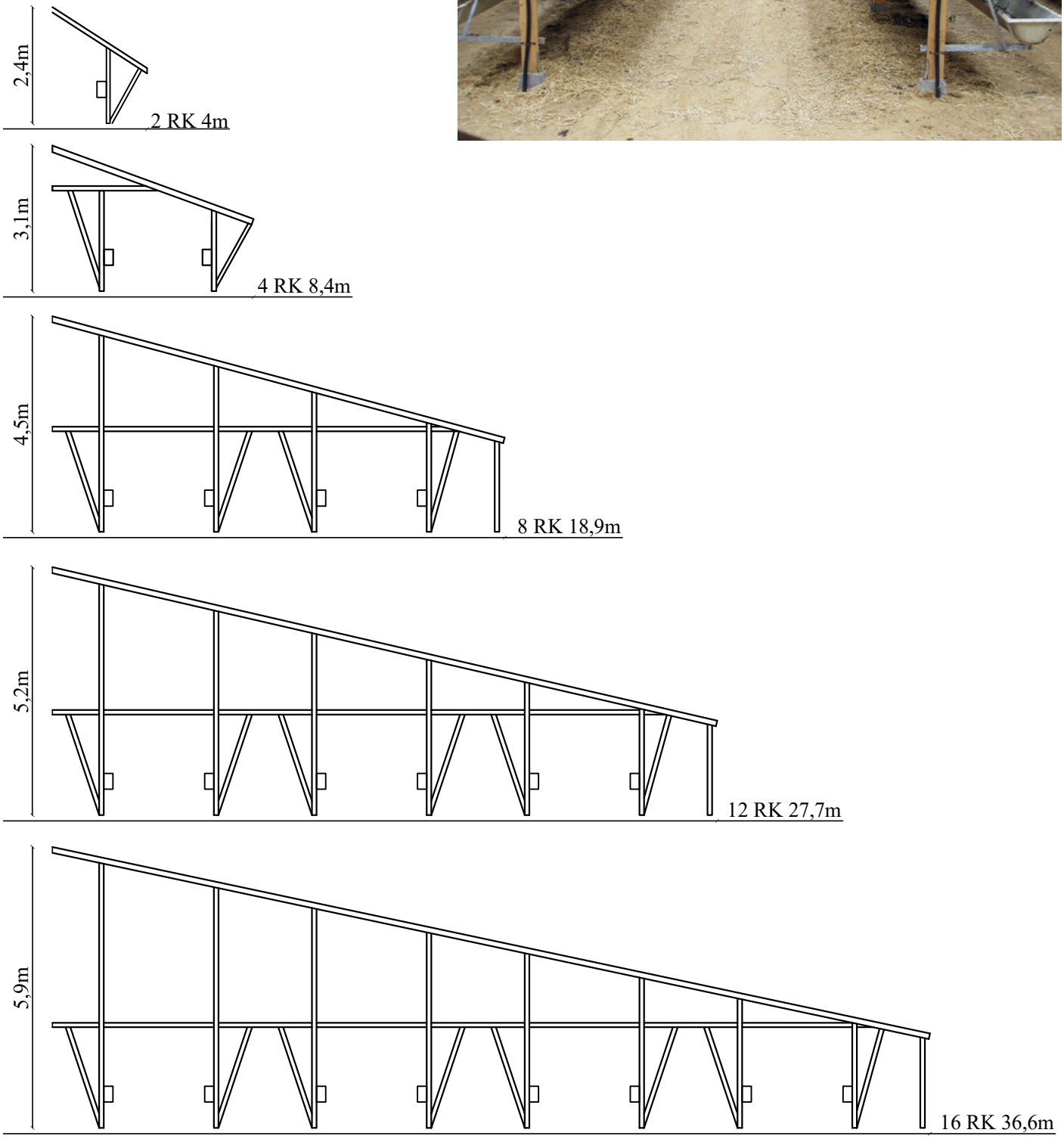

Skrå spærben

- Stivere og stærkere konstruktion
- Nemmere halmsamling
- Kortere rendejern
- Mindre rengøring

Mink-spær fra Ugilt Savværk A/S

Vi har mange års erfaring med produktion af mink-spær, som løbende bliver udviklet i samarbejde med vores kunder og vores søsterselskab Jepsen mink.

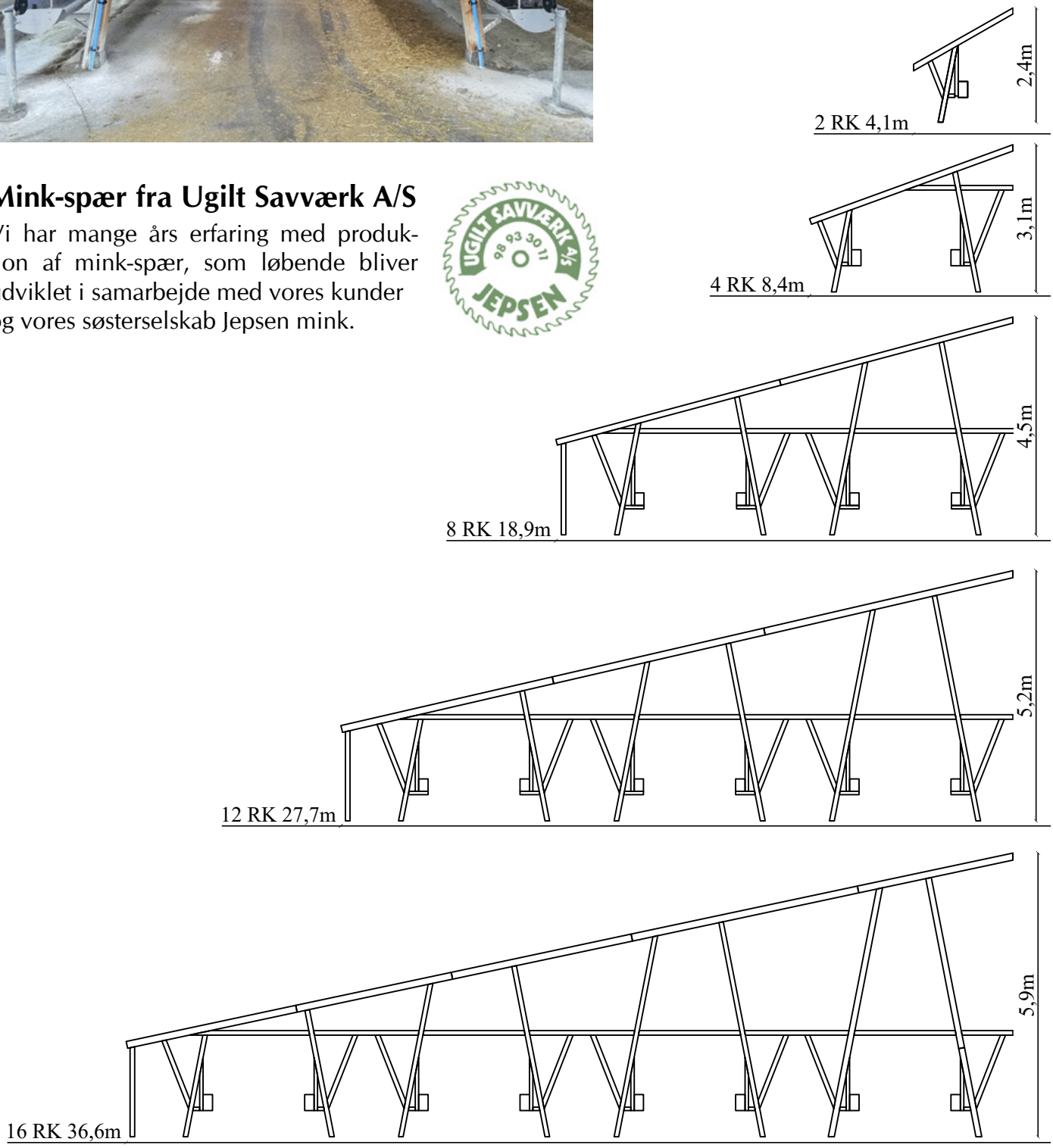

PORTSPECIALISTEN

Specialister i porte til minkhaller

PORTSPECIALISTEN

Løgstørvej 152, 9610 Nørager - tlf. 98551620

Gyllerender & automatik

Bedre flow med de kantløse samlinger

Martin From fra Fyn har i 2014 og 2015 bygget to topmoderne 12-rækkede Thyrrestrup klimahaller med Thyrrestrup gyllerender.

"Jeg synes, gyllerenderne virker solide og stærke. Det er ikke noget med at de giver sig, så det løber ved siden af, som vi har oplevet med nogle af de andre gyllerender. Måden, de er sat sammen på, er også meget rar. Det gør at man får et bedre flow i dem Det er altså nemt at skrabe renderne. Vi gør det manuelt endnu, men på et tidspunkt er det da planen, at vi skal have noget automatik på."

"Jeg er helt sikkert tilfreds med de kantløse samlinger."

"Jeg har ikke andre lukkede haller, som jeg kan sammenligne luften i hallen med, men når vi renser renderne, så åbner vi ventilationsklapperne, og så bliver luften hurtigt skiftet ud. I det daglige er der ikke den store fordampning fra gyllerenderne", fortæller Martin From.

41 cm gyllerende

- Markedets stærkeste og bredeste gyllerender til minkfarme

- Forstærkningerne på undersiden
- Tykt materiale og faconen giver høj styrke og formstabilitet
- Renden giver sig ikke - selv i fyldt tilstand
- Minimal gødning på jorden

Gyllerenden er udviklet til at give betydelig mindre fordampning og væsentlig mindre lugt, fordi rendens udformning holder urin og afføring adskilt i op til 2 dage.

Længde 660 cm, bredde 41 cm.

Varenummer: 510 0410 6600 96



Renden
set fra bunden

Endegavle

- Den stærke løsning

Endegavle til quickmontage er udført i en kraftig 15 mm PVC plade med udfræsning.

- Passer nøjagtig ind over gyllerenden.
- Forberedt med huller til wirestyr til gylleautomatik.

Ved montage fyldes udfræsningen med PVC lim og gyllerenden presses ind i udfræsningen. PVC lim smelter materialerne sammen.

Varenummer: 530 0170 0400 96

Nedfaldsstamme

- En stærk og fleksibel løsning

Nedfaldsstammen i 8 mm PVC passer til et 250 mm korrugeret rør. Nedfaldsstammen boltes fast under gyllereden.

- Stor åbning og runde kanter.
  - sikrer minimal aflejring på kanterne

Varenummer: 520 0250 0350 96

Kæmpe plus med kantskraber

Jesper Christoffersen fra Kolding var en af de første som fik automatisk udmugningsanlæg fra Thyrrestrup Mink. Han fortæller om sine erfaringer:

God driftsikkerhed og gyllerenderne er betydeligt mere rene

"Jeg har haft automatik udmugning med wiretræk siden 2001, og det har jeg altid været godt tilfreds med. Det udmugningsanlæg Thyrrestrup Mink har leveret er jeg rigtig godt tilfreds med og specielt driftsikkerheden. Anlægget holder gyllerenderne betydeligt mere rene, end det anlæg jeg fik sidste gang", udtaler Minkavler Jesper Christoffersen.

Kæmpe plus med kantskraber

"Det andet anlæg jeg har, hvor gyllerenden har samme buk på kanten som Thyrrestrup renden, er møg beskidt i forhold til jeres. Det er et kæmpe plus, at den har den skraber som kører på kanterne, for så er der ingenting som hænger der på. Det ser mere rent ud og det er også mere rent. Det med at den holder kanterne rene, det virker rigtig godt. Også der hvor renden slår sig lidt, der følger den godt med. Det eneste der er, er at den godt nogle steder kan have nogle pletter på siden, hvis gyllerenden har givet sig lidt. Men det er jo ikke et problem fordi den holder kanten ren".

Ikke et eneste stop - jeg er godt tilfreds

"Det fungerer, og jeg har ikke haft et eneste stop på det og nu har det kørt en sæson. Så jeg kan ikke sige andet end jeg er godt tilfreds. Jeg kan se, at det er nemt at gå til og nemt at få løsnet hjulene, hvis man skal have løsnet wiren eller repareret noget".

"Tanken om at det skal være driftssikkert og det skal være nemt at gå til, hvis der er en fejl på det, den er i hvert fald lykkedes".

Mindre halm skal køres ud

"Bredden af renden mener jeg gør, at jeg ikke kører helt så meget halm ud af det hus med Thyrrestrup render, som jeg gør de steder hvor jeg har 30 cm render.
Det lyder åndsvagt, men jeg føler jeg kører mindre halm ud", fortæller Jesper Christoffersen.

Samlestykker

- Hvor svejsning af gyllerenderne ikke er muligt

Her kan man samle renderne med samlestykker. Der lægges silikone ned i samlestykket, og renderne boltes sammen.

Varenummer: 510 0300 0400 96

Kantløs samling

- Stærkere end gyllerenden

Gyllerenderne er svejset med specialudviklet svejsemaskine, som fordobler materialetykkelsen i svejsningen. Ved tryk og trækprøvning viser svejsningen sig at være endnu stærkere end gyllerenden. På indersiden er svejsesømmen fræset væk, så samlingen er kantløs og glat, hvilket gør rengøringen jævn og effektiv.



Fordele:
- Ingen dryppende samlinger
- Mere stabil og stærkere end sammenskruning
- Kantløs
- Nem rengøring
- Bedre flow i renden

Manuel skraber

- Rengør hele renden på én gang

Skraberen rengør både de øverste kanter og bunden af gyllerenden.

Skraberen fås til følgende gyllerendetyper:
- Thyrrestrup
- Gjøl
- Columbus

Rendejern

- Rendejern med integreret bærestrop

Den integrerede bærestrop giver hurtigere montage og højere bæreevne.
Galvaniserede rendejern laves til alle typer haller, spær- og gyllerendetyper.

Rendejernet til Thyrrestrup specialspær med skråtstillet ben:
- Giver meget friplads til indrivning af halm.
- Har kun 6-7 cm frit udhæng.
  - ophobning af halm og uld minimeres.
- Utrolig stærk løsning, som er meget nem at holde ren.

Fuldskrabning af gyllerender

- med større driftsikkerhed og mindre vedligeholdelse

Automatisk udmugningsanlæg med 2-trins skraber.

Sensoren er monteret på endegavlen.

Trin 1 - Bundskraberen renser den ene vej, imens er kantskraberne løftet.

Trin 2 - Kantskraberne renser den anden vej, imens er bundskraberen tippet. Når kanterne er rene, er der mindre lugt og ingen produktion af fluelarver på kanterne.

Beslaget på stolpen kan justeres både i højden og alle retninger.

Bedre servicevenlighed - nem og hurtig udskiftning af skraber-dele.

Trækstation

Udviklingen af Thyrrestrup automatisk udmugningssystem begyndte med at løse alle kendte problemer.



Den statiske belastning på wiren er nedsat, så wiren ikke bliver tvunden, og systemet er designet til at kunne trække 3 gange mere uden at beskadige wire, aksler eller lejer.

Det automatisk nødstop på trækstationen sikrer, at systemet stopper indenfor én omgang ved afhoppet wire, så wiren ikke beskadiges.

- Trækstationen er udført i kraftige rustfrie materialer.
- Wirestyr gør det næsten umuligt for wiren at hoppe af.
- Kraftigt 750 W gear og 370 W motor.
- Systemet er let at justere og vedligeholde.

Opstramning af wiren

- Foregår i trækstationen

Wiren løber altid parallelt i de special designede trækhjul og kan opstrammes op til 1,5 meter direkte i trækstationen, dvs. at wiren først skal kortes op efter flere års brug.



Endestolpe

Kraftig Ø50 galvaniseret endestolpe med 10 mm fodplade er lavet til boltning på beton. Skulle en påkørskel ske, kan stolpen let udskiftes.

Beslaget, som sidder på endestolpen og holder hjørnehjulet, er fuldt justerbart og kan drejes i alle retninger, så hjørnehjulet altid vil kunne placeres korrekt. Skal wiren løsnes til service af systemet, afmonteres beslaget ved at løsne to bolte.

Monteret endestolpesæt

Hjørnehjul

Hjørnehjul med ekstra stor diameter og specialtilpasset wirespor nedsætter sliddet på wiren. Det betyder, at trækket i wiren kan øges op til 3 gange uden at beskadige og strække wiren.

Hjørnehjulets skærme skraber wiren ren og styrer den lige ind i wiresporet.

I hjørnehjulet er silikone indstøbt i nylonen, så hjulet er selvsmørende. Denne løsning har dobbelt levetid i forhold til kuglelejer.

2-trins skraber

Skraberen er lavet i fuldrustfri materialer.
Skraberen har tre skrabedele af specialgummi med stor slidstyrke, som hurtigt kan afmonteres ved rengøring og udskiftning. Specialgummiet renser meget bedre end koste og har længere holdbarhed.

Når skraberen kører forlæns, skrabes bunden af renden, og kanterne skrabes, når skraberen kører baglæns.

Kantskraberne er selvjusterende, så den kan tilpasse sig eventuelle udsving på renden.

Skraberen fås til alle gyllesystemer som er på markedet i dag.

Wireskraber og styr

Wireskrab og wirestyr er monteret på endegavlen og kan frit bevæge sig vertikalt, så den altid følger wiren. Wireskrabet rengør wiren og sørger for at wiren afleveres lige til hjørnehjulet, så man har et problemfrit anlæg.

Varenummer: 572 0025 0130 96



Wirestyr til trækstation

Wirestyret skraber wiren ren og sørger for at wiren altid styres lige ind i trækstationen.

Varenummer: 572 0025 0045 96

Inventar

Redekasserne giver mig besparelse

Minkavler Anders Christensen fra Tjele købte sine første Thyrrestrup redekasser i 2005 og har siden købt flere gange, så han har de samme kasser på hele farmen.

Det kører rigtig godt

"Redekasserne fungerer fint og de er nemme at arbejde med. Farmen bliver vasket 1 gang om året, og det bliver redekasserne også. Det tager ca. 3 kvarter at vaske 2 rækker á 189 rum, så det kan ikke betale sig at lade være med at vaske kasserne. Det er så dejlig nemt at gå til bagefter. **Ingen problemer, det kører rigtig godt.** Skal man sige noget negativt om kasserne, så er det i hvalpesæsonen. Her er der tendens til kondensdannelse inde i kasserne. **Det trick, vi er begyndt at bruge, er at skubbe halmen på redelåget en anelse til siden, når vi hører, at der er hvalpe i kassen. Herved bliver der et hul oppe i det ene hjørne. Så kan der komme noget luft ud.** Bare vi husker at gøre det, så er der altså ikke de store problemer."

Tryk låget ned

"Ved indfangning løber minken ind i redekassen, og vi trykker låget ned. Så fanger vi dem i det øjeblik de løber ud. Sådan gør vi det altid. Jeg har kun den slags kasser. Jeg har overhovedet ikke andre kasser på hele farmen. Så det er dejlig nemt.

På sommerfarmen er der gamle fyrtræskasser med ruser, så man kan ikke trykke låget ned. Det er utrolig besværligt at skulle til at fange i sådan noget. Hold nu op, vi har problemer med det. **Så er det skønt, når man kommer hjem igen."**

Kvaliteten er i orden

"Kvaliteten er god. De skal nok holde. Jeg regner med, at jeg skal have mink de næste 20 år. Så kasserne skal altså holde de næste 20 år, og det tror jeg også de kan."

De daglige besparelser med redekassen

"Ja, jeg vil vove at påstå, at redekassen giver mig besparelser. Nu er det jo lidt svært at sige, fordi jeg ikke har andre, men de er nemme at arbejde med. Det betyder, at vi kan gøre arbejdet hurtigere. Når vi kan gøre arbejdet hurtigere, så sparer vi tid, og tid er penge. Det samme gælder for vedligeholdelse. Ud af de 600 kasser, jeg købte i 2005, har jeg kun repareret på to kasser. Den ene var blevet påkørt af fodermaskinen, og den anden havde mistet en hulring. Når der ikke rigtig er noget vedligeholdelse på dem, så sparer vi jo også tid og penge i den sidste ende", fortæller Anders Christensen.

3 i én redekasse

- Den originale Thyrrestrup redekasse i udvalgte materialer

Tre indstillinger i én kasse.
Du opnår:

- Besparelse på foder
- Mindre halmforbrug
- Reduceret arbejdsbyrde
- Bedre redemiljø
- Bedre huldstyring
- Plads til 7 cm isoleringsmateriale

2,45 mm tyk aluzink redelåg som standard. Rustfri net fås som ekstra udstyr. Bunden i 1/2x1″ aluzinknet eller 1/2x1/2″ net med kraftig plastbelægning. Man kan anvende flamingo- eller masonitbund. Bundnettet er selvlåsende.

Rusekasse

- Den traditionelle redekasse med ruse i udvalgte materialer

Vi leverer kun redekasser med plads til 7 cm isoleringsmateriale i bunden. Resultatet er en lun og ren rede uden kondens og træk.

Redelåget er som standard 2,45 mm tyk aluzink. Hulbrættet er monteret med rustfrie kroge, skruer og ø 120 mm store rustfrie hulringe.

6-rums - 206 eller 201 cm lang
7-rums - 220 eller 216 cm lang
Burrummål for begge: 12″

3 i én halmbunds redekasse

- Den oprindelige Thyrrestrup halmbunds redekasse i udvalgte materialer

Tre indstillinger i én kasse.
Du opnår:

- Besparelse på foder
- Mindre halmforbrug
- Reduceret arbejdsbyrde
- Bedre redemiljø.
- Bedre huldstyring

2,45 mm tyk aluzink redelåg som standard. Rustfrit net fås som ekstra udstyr. Bunden i 1/2x1″ aluzinknet med kraftig plastbelægning. Bundnettet er selvlåsende med svalehals og åbnes nedenud ved rengøring.



Redelåg til redekasser

Redelåg til kasser fås med 3 forskellige typer net til alle størrelse kasser.

1: Rustfrit redelåg med 1x1″ masker.

2: Rustfrit redelåg med ¾x1″ masker.

3: Aluzink redelåg med 1x1″ masker er optimalt til hvalpefodring..

1

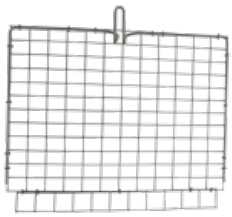
2


3

Bundnet

Plastbelagt net.

1: Bundnet til halmbunds redekasse med ½x1″ masker.

2: Bundnet til flamingo eller masonit. Fås i to maskestørrelser, ½x1″ masker eller ½x½″ masker, som er rigtig god under hvalpning.

1


2

Flamingo- eller masonitbund

3 cm flamingoplader. Isolerer 10 gange bedre end halm. Tæt og lun bund i reden. Flamingopladen er skråtliggende. Hvis minkene skulle urinere i kassen, løber det af og drypper ned på gulvet og kan let lokaliseres. Der kan med fordel strøes Stalosan F eller hydratkalk direkte på flamingopladen for at reducere lopper og forhindre flæskeklanner.

Flamingoplade størrelser:

6 rums kasse	230 x 312 x 30 mm
XL 6 rums kasse	280 x 312 x 30 mm
7 rums kasse	230 x 287 x 30 mm
XL 7 rums kasse	280 x 287 x 30 mm

Som alternativ til flamingo kan der vælges en masonitplade i bunden af redekassen.

Rustfri forlåge

Rustfrie forlåger fås i 11″ og 12″ bredde. Højde 11″.

1: Forlåge i rustfri med kombi net. De øverste 7 masker er 1x1″, og de nederste masker er ½x1″.

2: Forlåge med ½x1″ rustfrit net. Det giver mindre halmforbrug.


1

2

Aluzink forlåge

Forlåger med kombi aluzink net. De øverste 7 masker er 1x1″, og de nederste masker er ½x1″. Fås i 11″ og 12″ bredde. Højde 11″.

Skruer

1: 3,5x13 mm rustfri skrue med panhoved til forlåger.
Varenummer: 5960 0035 0013 9

2: Spånskrue 6x40 mm udendørs til opsætning af bure.
Varenummer: 5971 0060 0048 8

3: Spånskrue 5x60 mm hårdtgalvaniseret udendørs skrue til opsætning af redekasser.
Varenummer: 5960 0050 0060 8

Rigtig god trådkvalitet

Da minkavler Jens Jensen fra Fyn fik bygget til sin klimahal, fik han som en af de første også Thyrrestrup bure.

Ikke noget "lala" overhovedet
"Kvaliteten af tråden er rigtig god og væsentlig bedre end det, vi tidligere har haft. Burene holder sig fint lige og de holder faconen. Det er uden tvivl en god kvalitet tråd. Stabiliteten på burene er rigtig god. Vi kan se, når vi hænger buret op, at det er stift. Det er ikke sådan noget "lala" overhovedet."

Hvalpenettet glider fint ind
"Vi har sorte plast skillerum i burene, og de tager kun den halve tid at vaske i forhold til tråd skillerummene. Ved tråd skillerummene er der meget at gøre rent. Her er der kun pladen. Der er heller ikke noget med, at minkene kan få en halespids ind til naboen. Det er vi ude over. Derudover er det en del nemmere at lægge hvalpenet ind i burene med plast skillerum. Hvalpenettet glider fint ind og lægger sig, hvor det med tråd skillerum godt kunne få fat i en maske."

"Ved tråd skillerummene er der meget at gøre rent. Her er der kun pladen. Der er heller ikke noget med, at minkene kan få en halespids ind til naboen. Det er vi ude over."

"Vi har over 9.000 burrum med plast skillerum. De første bure med plast skillerum fik vi sat op i 2006, og de fungerer helt fint endnu. De er kun gået i stykker, hvis vi har lavet et eller andet."

"Lydmæssigt er der ikke den store forskel mellem plast skillerum og tråd skillerum. Det er kun lige sidst i august-september, hvor man kan høre, når hvalpene skubber rundt med deres legetøj og rammer pladerne. Det larmer lidt mere end hvis de ryger ind på en trådvæg. Men det er så lidt, det er ingenting. Det er helt uden betydning", forklarer Jens Jensen.

7 rums bur

- Har pote- og halesikring mellem skillerummene

Det originale Thyrrestrup 7 rums bur med tyk ø 2,45 mm opbukket bundtråd. Vælg mellem lys eller sort PEHD skillevæg og 1x3/4″ eller 1x1″ fodertråd.



1/2″ masker i bagtråden, holder de små hvalpe inde
Ingen samling i bagenden til at samle møg
1x1″ masker i front, skåner bagbenene, når minken spiser
Aluskinne forstærker skillevæg og slutter tæt til kassen
Pote- og halesikring mellem rummene

Skillevægge

- Bedre til hvide og lyse mink

Skillevægge i plast til bure 18x34″. Fås i sort og lys.

- Virker lyddæmpende, da de er udspændt.
- Pladen er slagfast, også i frostvejr.

Den sorte plade er fremstillet i PEHD og har den specielle matsurface, som holder bedre på fedt. Det er bedre til hvide og lyse mink, da de ikke så nemt vil blive beskidte, som ved eksempelvis netskillerum eller plastplader uden matsurface. Derudover er den UV-bestandig, hvilket giver en lang levetid.

Hylde

- Reducerer slid på pelsen

- Alle kanter på nettet er slebet.
- God under indfangning.
- Faconen på hyldebæreren gør, at man let kan komme til med et fangerør.



Til opsætning af hylden er der fremstillet et let og handy montageværktøj, der kan anvendes selv med mink gående rundt i buret.

Varenummer: 250 0130 0300 09

80 mm kortholder

- Kort kan sættes op med fangehandsker på

Kraftig, rustfri kortholder i fjederstål. Kortholderen slipper aldrig kortene. Skulle den blive bukket, drejes kortholderen rundt, så man kan bukke den tilbage, og den fungerer nu perfekt igen. Den kan altid justeres, hvis den ønskes mere stram.

Varenummer: 912 0010 0085 99

Clips

I bure anvendes en AISI 304 rustfri clips, som er stiv og stærk. Må kun anvendes på rustfri og plastik.

I redekasser anvendes en AISI 302 clips for at undgå galvanisk tæring.

Galvaniseret redekassekonsol

- Nem at holde ren

Galvaniseret redekasseskonsol laves til alle redekasse-, bur- og rendetyper. Har integreret gyllerendebæring.

- Let halmfjerning.
- Meget stabil uden vibrationer.

Patenteret fingerbeslag giver:

- Let, stærk og korrekt højde ophængning af bure.
- At buret bæres på minimum 4 svejsninger.

Fås i valgfri højde på redekasse og til valgfri rendetype.

Hegn

Ser ud som da det blev sat op

I 2012 monterede Thyrrestrup Mink elhegn på minkavler Herman Jensens eternithegn, så han kunne holde de uønskede katte ude af farmen.

"Hegnet er bare rigtig fint, og det har hjulpet rigtig meget på at holde de uønskede dyr ude. Det fungerer som det skal, og der har bare ikke været problemer en eneste gang. Kvaliteten af materialerne er rigtig fin. Der har endnu ikke været reparationer."

"Det er 4 år siden, vi fik det op, og det fungerer 100%."

Specielt med de fjedre, så tråden bliver holdt stram hele tiden. Selv når der har været en kat i, kan du ikke se det. Det retter sig op med det samme igen. Det er vi bare super glade for. Det ser ud som den dag, I satte det op", fortæller Herman Jensen.

Hegnsopsætning

Vi kan tilbyde opsætning af elhegn eller levering af materialer og montage instruktion. Vores montagehold arbejder efter de strengeste hygiejneforskrifter. Alt er desinficeret inden ankomst til farmen. Dette gentages både når vi ankommer og når vi forlader farmen. Under arbejdet er der f.eks. obligatorisk fodbad ved bil og trailer.

Vi sætter op: Vores montagehold kommer og sætter hegnet op.

Du sætter op: Alle hegnsmaterialer og montage instruktion bliver afleveret på din farm.

Start/slutstolpe

Hjørnestolpe

Dørstolpetyper

Gennemløbsstolpe

Alle stolper er fremstillet i sort plast som er højisolerende, så stolperne ikke iser til. Det minimerer antallet af fejlalarmer i vinterhalvåret betydeligt, hvis man har alarm på hegnet.

Elhegn til eternithegn

- Trådene er stramme både sommer og vinter

Elhegn til eternithegn med dobbelt galvaniseret tråd og bærestolper for hver tredje meter. Hegnet er ca. 45 cm højt og har fem tråde. Bærestolperne bliver monteret med galvaniserede bræddebolte. Plast hjørnestolperne og bærestolperne er af højisolations- og UV-bestandigt materiale. Tråden låses med trådklemmer og opstrammes af kraftige rustfrie fjedre. Opstramning med fjedre gør, at trådene er stramme både sommer og vinter.

Hegnet leveres klar til strøm med jordingssæt. Jordingssættet har 2 forbundne jordspyd på 2,20 m, som sikrer optimal jordforbindelse.

Elhegn til betonhegn

- Trådene er stramme både sommer og vinter

Elhegn til betonhegn med dobbelt galvaniseret tråd og bærestolper for hver anden meter afhængig af hegnets betonstolpeplacering. Hegnet er ca. 45 cm højt og har fem tråde. Bærestolperne bliver monteret med galvaniserede karmskruer. Hjørnestolperne er af plast eller galvanierede stålstolper afhængig af hegnets udformning. Plast hjørnestolperne og bærestolperne er af højisolations- og UV-bestandigt materiale. Tråden låses med trådklemmer og opstrammes af kraftige rustfrie fjedre. Opstramning med fjedre gør, at trådene er stramme både sommer og vinter.
Hegnet leveres klar til strøm med jordingssæt. Jordingssættet har 2 forbundne jordspyd på 2,20 m, som sikrer optimal jordforbindelse.

Øvrige dele til elhegn

Hegnets udformning afgør antallet af følgende dele:

1: Startstolpe sæt: 1 stolpe, 5 stk. snap, 5 stk. fjedre, 10 stk. trådklemmer, 6 stk. skruer og 6 stk. ø30 mm rustfrie skiver med gummi.
2: Slutstolpe sæt: 1 stolpe, 5 stk. snap, 10 stk. trådklemmer, 6 stk. skruer og 6 stk. ø30 mm rustfrie skiver med gummi.
3: Hjørnestolpe sæt: 1 hjørnestolpe, 10 stk. snap, 10 stk. fjedre, 10 stk. trådklemmer, 6 stk. skruer og 6 stk. ø30 mm rustfrie skiver med gummi.
4: Dør/port sæt: 2 stk. galvaniserede dør/port stolper og 4 stk. M8x60 mm bolte.
5: Gennemløbsstolpe, 6 stk. skruer og 6 stk. ø30 mm rustfrie skiver med gummi.

Snap

Fjeder

Trådklemmer

Bærestolper

- Højisolerende - sikrer der ikke sker afledning og spændingsfald

40 mm stolper i UV-bestandig sort plast, som er højisolerende. Det sikrer, at der ikke sker afledning og spændingsfald.

Stolpen er klargjort til montage med 5 huller til tråde og 2 huller til skruer.

Varenummer: 715 0040 0750 96

Trådklemmer

- Sikrer god kontakt mellem trådene og minimerer spændingsfald

Varmgalvaniserede trådklemmer til låsning af tråden ved hjørnestolper og til samling af tråden.

10 stk. pr. pakke.

Varenummer: 705 0020 0025 98

Fjedre

- Opstramning med fjedre sikrer at tråden er stram både sommer og vinter

Fjedre i 2,5 mm rustfrit fjederstål til opstramning af tråden ved port/dørsæt og ved hjørnestolper.

Varenummer: 705 0025 0850 99

Hegnstråd

- Dobbelt galvanisering sikrer lang levetid på tråden

- Ø 2,05 mm.
- Dobbelt hårdt galvaniseret hegnstråd.

Varenummer: 730 0002 1000 98

Snap

- Til hurtig montage uden brug af værktøj

Snappen sættes ind i stolperillen og låses ved at dreje 90 grader.

Snap i aluzink bruges i plasthjørnestolper til fastgørelse af tråd og fjedre.

Varenummer: 705 0040 0045 98

Elkabel

- Isoleret for 20.000 V

Højspændingskabel med 1 galvaniseret tråd.
5 mm tyk.

Varenummer: 742 0005 1000 96



Trådbukning, trådkurve og trådnet

Trådbukning er FK Trådindustris kernekompetence og hjertebarn, og du finder vores tråd i brancher så forskellige som møbelproduktion og maskinindustri.

Vore kompetencer inden for bukning er brede. Tre højteknologiske CNC-maskiner betjenes af vores dygtige og erfarne operatører, der ikke er tilfredse, før kvaliteten er høj og præcisionen stor.

Gennem årene har vi opbygget erfaring med stort set alle typer bukning og alle processer fra skitse til færdigt produkt. Allerede i udviklingsfasen bidrager vi med viden og praktik, så produktet kan masseproduceres effektivt uden at gå på kompromis med designet. Hvis vi kan se, at tråden kan bukkes smartere og billigere med små ændringer, så siger vi til.

FK Trådindustri producerer alle typer trådnet og trådkurve. Lige fra kurven under barnevognen, der bærer bleer og småindkøb til det armeringsnet, der bærer betonbygninger. Garderobeskabe, køkkener, møbler og butiksinventar nyder godt af trådkurvene fra FK.

Vi har skarpt fokus på at levere en ensartet og høj svejsekvalitet. Vores højteknologiske svejseceller benytter den nyeste mellemfrekvens svejseteknologi og kan blandt andet svejse tredimensionelle emner af høj kvalitet. Vores dygtige medarbejdere har lang og bred erfaring med alle typer net i de fleste materialer.

Vi producerer både simple net og komplette kurve i den færdighedsgrad, der passer ind i dit videre forløb – lige fra rå net på paller med henblik på videre forarbejdning til en malet og færdigpakket kurv. Vi bukker løsningen, så den passer til dig.

FAKTA

Punktsvejsning
Bukning af net
Materialer: Vi lagerfører blanktrukket, rustfri, syrefast og galvaniseret tråd, og vi arbejder gerne med andre materialer efter forespørgsel
Alle størrelser og tykkelser
Tråd, fladjern og beslag kombineres i én svejseproces
Høj svejsekvalitet med lav varmepåvirkning

MERE INFO

Der er meget mere information om vores mange produkområder på vores hjemmesiden.

WWW.FK-TRAAD.DK

Transport

EUR-pallevognen er utrolig alsidig

På Thyrrestrup Testcenter er EUR-pallevognen meget værdsat og er altid i gang. Den bruges bl.a. til afskrabning af foder, flamingo, masonit, hvalpenet, redeplader, staldren, kort, vacciner, kuvøsevogn og til al transport af ting på farmen.

Hos Bo Larsen fra Haderup, som blandt andet er indehaver af Gindeskovgård, bliver vognen også brugt til alt muligt. Han fortæller selv:

"Vi bruger dem meget. Når vi skifter tag, så kører den deroppe. Det er til kuvøsevogne, hvalpenet, som ekstra vogn osv. Eksempelvis hvis vi skal rundt og se efter skidt i kasserne, og vi har noget pulver med, så tager vi EUR-pallevognen. Det gode ved den er, at den har så store lejer og nogle rigtig gode dæk. **Den kan jo dælme tage næsten flere tons uden du kan se det på den, og så er den stadig nem at skubbe rundt med,"** siger Bo Larsen.

EUR-pallevognen med masonitplader

EUR-pallevognen med hvalpenet

EUR-pallevognen med redeplader

EUR-pallevognen med kuvøsevogn

EUR-pallevognen med Easy-strø

EUR-pallevogn - selvstyrende

- Legende let at skubbe tunge europaller rundt på farmen

Aftagelige styrestænger gør vognen let at manøvrere.

- Store og stærke 16″ hjul.
- Styrehjulene hjælper med at holde retningen og forhindrer kollision med redekasserne.
- Den har god stabilitet.
- Den er nem at manøvrere.
- Styrestængerne opbevares i vognen.

OBS: Spar kræfter og undgå punkteringer.
Hav altid maks dæktryk!
Mål LxBxH: 120x80x48 cm, 60 kg.
Maks dæktryk: 105 psi

Varenummer: 320 0820 1500



Styrestangen er taget ud af bøsningen og indsat i rammen.

Selvbalancerende Airwheel Q3

- Det lille hjul der tager det store slid

Kom hurtig langt – med begge hænder fri

NYHED!

Anvendes til:

- Dele foder eller skrabe fodertråd.
- Scanne bure til individuel fodring.
- Daglig- og parringskontrol – her er det uundværligt
- Transport af rør-, halm- og EUR-vogn.

Optimeret og tilpasset brug på minkfarme, bl.a. med ekstra stort batteri. Farmtestet i 2 år. De fleste mestrer Airwheel med lidt øvelse. Farten reguleres ved at læne kroppen fremad eller bagud. Det er sjovt, effektiv og godt for din balance, motorik, knæ og hofter. Stort batteri 340 Wh.

Varenummer: 948 0200 0400

Vægbeslag til Airwheel og lader

NYHED!

- Beskytter oplader og stik

Til beskyttet parkering af Airwheel har vi fremstillet et smart sæt rustfri vægbeslag til Airwheel og opladeren. Vi anbefaler at de opsættes på væggen i et tørt gerne varmt rum.

OBS: Når ting har faste pladser, kommer de som oftest på plads efter brug.

Varenummer: 460 0108 78 99



Effektiv flytning

Bo Larsen, bl.a. indehaver af Gindeskovgård Mink, fortæller om deres brug af rørvognen og hvalpeboksene.

Bliver læsset på lastbilen

"Rørvognen bruger vi mest til gamle tæver, som skal ud sammen med en hanhvalp. Der kan vi godt sætte dem sammen, hvis de er to mand om en vogn, og dyrene ikke skal sidde for længe deri om sommeren. Når vi skal flytte mink ud på sommerfarmen, fylder vi hvalpeboksene på rørvognen og læsser dem op på lastbilen med minilæsseren. Så kan vi have 3 vogne på lastbilen og 3 på traileren, og de får masser af luft, når vi kører. Det er noget hurtigere at flytte med hvalpeboksen, og det er godt med nettet i bunden, så hvalpene kan få masser af luft.".

Snuden opad

"Lige nu flytter vi ikke hanner i rørvognen, men vi vil til at prøve at hælde hannen over i flytterøret fra fangerøret, så de sidder med snuden opad. For det kan godt være noget svært at få dem ud af en fælde," fortæller Bo Larsen.

- Store hanner kan fanges i fangerør og hældes over i flytterøret, så de står med næsen opad.

80 cm flytterør

- Nem at bruge - også for personer uden erfaring med mink

Flytterør i transparent stærkt PVC.

- Indstøbt rustfri bund med store lufthuller for maksimal luftgennemstrømning.
- Rustfri krog og beskyttet kortholder, hvor kortet sidder fast.
- Røret kan hænges på redekassen.

Længde: 80 cm, diameter: 14 cm.
Vægt: 1,4 kg.

Varenummer: 610 0140 0800

Kortet sidder godt fast i den beskyttede kortholder.

Ekstra håndtag

- Et håndtag i begge ender

Ekstra håndtag til rørvogn monteres på bagenden af rørvognen, så man har et håndtag i begge ender.

På håndtaget er der også træk, hvis man vil spænde flere rørvogne efter hinanden. På den måde kan man køre med 2 eller 3 rørvogne efter hinanden.

Monteres med 4 bolte.

Varenummer: 360 0300 0830 08

Rørvogn med 44 rør

- Let at flytte og fange mink - også for personer uden erfaring

- Ergonomisk korrekt - løftehøjden af røret er kun 27 cm.
- Hurtig og stressfri flytning af mink.
- Indeholder 44 rør med kortholder, hvor kortet sidder fast.
- Opbygningen er smal - under 50 cm, 2 rørvogne kan nemt passere hinanden på fodergangene.
- Sporvidde kan øges til ujævne gange.

OBS: Spar kræfter og undgå punkteringer. Hav altid max dæktryk.
Mål: L:277 x B:49 x H:48 cm. Højde med rør: 93 cm.
Vægt: 132 kg.

Varenummer: 361 0490 2950



Rørvognen

Minkene stresses mindre ved at indfange og flytte dem med rør end i fælder. Man klemmer heller ikke drægtige tæver. Nem for uerfarne.

Flytterør kan hænges op på redekassen. Kortet sidder godt fast.

Store hanner på over 4.400 g kan med fordel fanges i rør og hældes i rørvognen med hovedet opad.

Hold altid max. dæktryk - 71 psi/4,8 bar. Vognen er nemmere at skubbe og du undgår punkteringer. Udvid sporvidden ved ujævnt underlag.

Hvalpeboksen placeres oven på rørvognen - til hurtig flytning af hvalpe uden kort.

Nem og hurtig loppebehandling og transport af kasser!

Rørvogn med hvalpeboks og 3 rør

Rørvogn med monteret hvalpeboks og 3 stk. 80 cm flytterør. Hele nederste halvdel af boksen er lavet i net. Den øverste halvdel giver skorstenseffekt, hvilket sikrer maksimal luftcirkulation. Den øverste kant er af fleksibelt plast og forhindrer hvalpene i at hoppe ud. Hvalpeboksen er i en god arbejdshøjde, så man let kan tage hvalpene op af kassen igen. Hvalpeboksen er monteret med 5 samlebeslag, og kan hurtigt tages af rørvognen. Der er plads til ca. 80 hvalpe i hvert rum af boksen.

Foran hvalpeboksen er 3 flytterør som anvendes til syge, skadede eller glemte gamle tæver.
Vægt: 105 kg.

Varenummer: 362 0490 2950



Tips: Læg papir/pap i bunden af rørvogen til opsamling af minkenes affald.
Kør med øget sporvidde med hvalpeboks.

Hvalpeboks

- Effektiv flytning af hvalpe uden kort

Hele nederste halvdel af boksen er lavet i net. Den øverste halvdel giver skorstenseffekt, hvilket sikrer maksimal luftcirkulation. Den øverste kant er af plast og vender ind mod kassen, så hvalpene ikke kan hoppe ud.

Der er plads til ca. 80 hvalpe i hvert rum af boksen, afhængig af hvalpenes alder, temperatur og hvor lang tid de skal opholde sig i boksen.

Mål, LxBxH: 226x49x70 cm. Vægt: 30 kg.
Højde monteret på rørvogn: 120 cm.
Varenummer: 362 0490 2270



Samlebeslag
til hvalpeboks
- Sikrer at boksen
ikke kan flytte sig

Rørvogn

- Smal og lav opbygning - under 50 cm bred og høj

Der er god arbejdsplads omkring vognen, og to rørvogne kan nemt passere hinanden på fodergangene. Sporvidde kan øges til ujævne gange. Der er plads til 44 rør i vognen. Thyrrestrups hvalpeboks kan monteres på vognen, og vognen kan bruges til flytning af transportkasser.

OBS: Spar kræfter og undgå punkteringer. Hav altid maks dæktryk!

Mål: L:277 x B:49 x H:48 cm.
Vægt: 70 kg.
Varenummer: 360 0490 2950

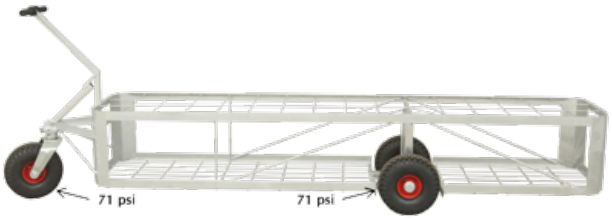

Halmvogn

- Selvstyrende halmvogn med god arbejdshøjde

Brug den til:

- Tildeling af halm.
- Tjek af hvalpe og reder under hvalpning.
- Fordeling og indsamling af ting på farmen.

Vognen er stabil og nem at skubbe. Styrehjul forebygger sammenstød med redekasserne. Kuglelejer og rustfri aksler. Stærke dæk med 6 lags lærred. Dæktryk 105 psi. Plads til 90x180 cm halmballe.
OBS: Spar kræfter og undgå punkteringer. Hav altid maks dæktryk!
Mål: L:240 x B:93 x H:120 cm. Vægt: 70 kg.

Varenummer: 340 0920 2350

Transportkasser

Transportkasserne er lavet af plast og trådnet, som gør dem lette (kun 3,1 kg) og rengøringsvenlige. Ved stabling låses transportkasserne automatisk sammen. Der er plads til 3 transportkasser pr. lag på en europalle, og de kan stables i 15 lag uden dyr. Vi anbefaler 5 og 6 rums til tæver og 3 rums til hanner. 3 rums kassen er samlet med ekstra mange clips for at kunne stables højt.
Med dyr må de stables i følgende lag:
6 rum tæver: 8 lag + 2 kasser
5 rum tæver: 9 lag +2 kasser
3 rum hanner: 9 lag + 2 kasser
Udvendige dimensioner: B:77 x L:38 x H:12 cm.
Højde 15 cm. inkl. fødderne.

3 rum, varenummer: 233 0390 0780



5 rum, varenummer: 235 0390 0780



6 rum, varenummer: 236 0390 0780

Kartonark

- Undgå minkene gøder på hinanden under transport

Kartonark i pallemål, så det er nemt og hurtigt at lægge imellem lagene af transportkasser. Papiret er oliebehandlet og kan derfor holde urin væk i adskillelige timer uden at smuldre.

OBS: Papir/karton mellem transportkasserne er lovpligtigt.

Varenummer: 900 0750 1150 80

Eksportkasser

Eksportkasserne er lavet af plast og trådnet, som gør dem lette (kun 4,3 kg) og rengøringsvenlige. Ved stabling låses eksportkasserne automatisk sammen. Der er drikkekopper med afrundede kanter. 5 rums kasser er standard, 3 og 4 rums kasser kan laves efter ønske.



Udvendige dimensioner: B:77 x L:52 x H:15 cm.
Højde 17,5 cm. inkl. fødderne.
Vægt: 4,28 kg.

5 rum, varenummer: 237 0520 0780

Flytransportkasser

Flytransportkasserne er lavet af plast og trådnet, så de er nemme at rengøre. Kassen har drikkekopper med afrundede kanter. Kassen har desuden en aluminiumsbakke til opsamling af minkens affald. Leveres med 5 rum.



Udvendige dimensioner: B:89 x L:52 x H:15 cm.
Højden er 18 cm. Inkl. fødderne.
Vægt: 5,41 kg.

Varenummer: 238 0520 0890

Drikkekop

- En stærk kop hvor der kan tilkobles vandslange

Plast drikkekop til transportkasser.
Har afrundede kanter.

Varenummer: 237 0070 0110 06

Styrehjul

***- Styrehjul som undgår kollision med redekassern**e*

8″ hjul med 4 lags lærred er styrehjul på EUR-pallevognen.
Hjulet fås kun som gaffelhjul.

Dæktryk: 36 psi.

Varenummer: 970 0008 0075 35

Hjul

1: 12″ hjul som bl.a. er styrehjul på halmvognen. Hjulet anvendes også som hjul på rørvognen. Hjulet fås både som endehjul og gaffelhjul.
Dæktryk: 71 psi.

2: Kraftige 16″ hjul med 6 lags lærred. Hjulet er bl.a. anvendt på EUR-pallevognen, halmvognen og hyldevognen. Hjulet fås både som endehjul og gaffelhjul.
Dæktryk: 105 psi.

OBS: Spar kræfter og undgå punkteringer. Hav altid maks dæktryk.

1

2

Gafler til hjul

Kraftige galvaniserede drejegafler med kuglelejer til gaffelhjul.

1: Gaffel til 16″ hjul. Gaflen anvendes bl.a. på EUR-pallevognen og på halmvognen.

2: Gaffel til 12″ hjul. Gaflen anvendes bl.a. på rørvognen og på aflivningsvognen.

1

2

Daglig pasning og vækst



Gå-afstanden er reduceret

Hos Gindeskovgård Mink har de siden 2014 kørt med 15 kuvøsevogne i hvalpesæsonen. Ejer Bo Larsen fortæller om deres erfaringer med vognen.

"En stor fordel ved kuvøsevognen er, at man har det hele med rundt og kan ordne det hele på én gang. Før havde vi kuvøserne til at stå nede i enden af hallerne. Så afstanden når vi går, når vi tjekker rederne er reduceret. Ulempen for mig er, at den godt kunne have været lidt større, så vi kunne have haft lidt mere easy-strø eller andet i pakker med, men den sparer os helt sikkert for mange skridt."

Redder flere hvalpe

"Før puttede vi bare hvalpene i lommen og kom dem i kuvøsen, når vi kom ned til enden. Jeg tror, at vi med kuvøsevognen redder flere hvalpe, fordi vi ikke glemmer dem. Det har vi nemmere ved, hvis kuvøserne står på burene. Det er lidt sværere at se hvalpene, når kuvøsen står på nogle pinde oven på buret. I vognen er kuvøsen i en bedre højde. Vi har nemmere ved at putte hvalpene i kuvøsevognen. Puttes hvalpene i lommerne, tror man måske bare at de er døde, og så tømmer man bare lommerne på et eller andet tidspunkt."

Bliver ikke ophedet

"Den almindelige kuvøse er utrolig svær at indstille i forhold til kuvøsen i kuvøsevognen. Enten varmer den alt for meget, eller så giver den ingenting. Det er nemt ved kuvøsevognen. Kuvøsen bliver ikke ophedet, sådan som almindelige kuvøser kan blive. Man har meget nemmere ved at indstille den."

"Fordi vi kan have halm, kuvøse, sprøjter osv. med på én gang, så sparer den os for en del skridt og tid, og den kan derfor sagtens tjene sig ind", fortæller Bo Larsen

Kuvøse til EUR-pallevogn

- I hvalpeperioden er alt det nødvendige lige ved hånden

Mobil kuvøsekasse til 12 V batteri sættes på EUR-pallevognen. Under kørsel med kuvøsen vil vandet holdes i bevægelse, hvilket giver en jævn varme i hele kuvøsen. Kuvøsekassen har:

- Kasse til strøelse.
- Special flamingo kuvøse med ekstra stort varmelegeme.
- Ruminddelt skuffe.
- Batteriholder.
- Intelligent lader fra CTEK og inverter.
- Quick Lock polsko.

Se yderligere detaljer på næste side.

Varenummer: 330 0790 1420

Flamingo kuvøse

- Ens temperatur i hele kuvøsen



Special flamingo kuvøse med åndehuller, hvilket giver større luftfugtighed omkring hvalpene.

Kuvøsen er udstyret med et større og længere varmelegeme på 150 W. Det giver 3 gange så meget varme som et almideligt varmelegeme, og det er med til at sikre mere effektiv og ensartet opvarmning af hvalpene i alle rum.

OBS: Normale varmelegemer er kun 50 W.

Varenummer: 330 0350 0530 02

Stort varmelegeme

- Større og længere varmelegeme giver jævn opvarmning

150 W varmelegeme til flamingo kuvøser. Varmelegemet afgiver varmen mere jævnt.

Det giver 3 gange så meget varme, som et almideligt varmelegeme, og sikrer en mere effektiv og ensartet opvarmning af hvalpene i alle rum.
Varmelegemet passer kun til Thyrrestrup flamingo kuvøse.
OBS: Normale varmelegemer er kun 50 W.

Varenummer: 330 0025 0340

Mobil-kuvøse

Mobil-kuvøsen sættes oven på EUR-pallevognen.

Rumopdelt skuffe til kuvøsen og de nødvendige hjælpemidler.

Det store varmelegeme sikrer ens temperatur i hele kuvøsen.

Brug lampen til at lyse ned i redekassen. Den blænder tæven så hun ligger stille, og den oplyser reden.



Lampen lyser kraftigt op,så det er nemmere at se, om der er hvalpe på jorden.



Løft kuvøsen af og anvend EUR-pallevognen til mange andre formål.

CTEK-lader

- Professionel 12 V intelligent lader

Laderen har unik vedligeholdelsesopladning, så batterierne altid kan stå til opladning. Kan oplade med 7 A på 12 V-batterier fra 14 - 150 Ah. Den arbejder gnistfri, er beskyttet mod forkert polaritet og er sikret mod kortslutning.

Dimensioner: L:191 x B:89 x H:48 mm.
Vægt: 0,8 kg.

Varenummer: 952 0085 0190 96

Inverter

Inverteren, som bruges på kuvøsekassen, laver 12 V om til 220 V til varmelegemet i kuvøsen.

Varenummer: 952 0110 0190 96

LED lampe

- Med lampen er det 20-30% hurtigere at tilse rederne

12 V LED lampe til kuvøsevogn. Bruges til at oplyse under burene eller oplyse nede i redekasserne. Fordelen ved at bruge lampen til oplysning af redekassen er, at tæven ligger stille pga. det kraftige lys, så det er nemmere og hurtigere at tilse reden og hvalpene.



Lampen er med magnetholder, så den kan placeres hvor det ønskes.

Varenummer: 953 0110 0150 96

Hos Herman Jensen fra Støvring har hvalpehospitalet hjulpet ham med at redde flere hvalpe siden 2013.

Muligvis den bedste investering

90% reddes i hospitalet

"Hvalpenes vækst er bare rigtig fin, når de kommer i hvalpehospitalet. Vi putter ca. 500 hvalpe i hospitalet i hvalpesæsonen, og vi redder over 90% af dem. De får en fin tilvækst. Når de har været der i et stykke tid og de kan klare sig selv, så putter vi dem ud i burrerne. Efter 6-8 uger så kan vi ikke se forskel mellem hospitalshvalpene og de øvrige. Der er ingen tvivl om, hvis vi ikke puttede dem over i hospitalet, så var tallene modsat. Så var det de 90% som døde og kun de 10%, som ville overleve. Hvis man ingenting gør, så forsvinder de i hvert fald".

"Jeg ved ikke om det er den bedste investering jeg har lavet, men den ligner den i hvert fald".

Fødevarekontrollen er helt tilfreds

"De gange vi har haft fødevarerkontrollen på besøg i hvalpesæsonen, har de simpelthen været så tilfredse. Vi har fem kasser, og så deler vi hvalpene op, hvis der nu er nogen som ikke har den samme tilvækst eller ikke er ens i størrelse. Det er ikke kun det, at vi redder mange flere, det er også meget mere effektivt at få det hele samlet et sted. Så det er bare super fint".

Nem pasning

"Vi går hospitalerne igennem en tre gange om dagen, giver dem lidt foder og medicin, hvis de trænger til det og skifter vand. Den eneste ulempe det er, at hvalpene godt kan finde på at skide i vandautomaten. Det er sådan set det eneste. Ellers er det nemt at gøre rent i kasserne. Vi smider en håndfuld easystrø ned til dem, og så giver vi dem noget friskt foder 3 gange om dagen. Det er helt sikker nemmere at øge hvalpenes tilvækst i hospitalet".

"Hvis der er en hvalp som halter bagud i tilvæksten i forhold til kuldet, så kommer vi den over i hospitalet, så den kan komme sig. Det er en super god ide".

Intet negativt

"Ved opbevaring gør vi dem lige rene og stiller dem på højkant. Det er så nemt. De står i enden af den ene hal vinteren over. Det er fint og det er effektivt. Jeg kan ikke komme på noget negativt at sige om dem".

Et samlet hospital

"I hvalpehospitalet putter vi de hvalpe, som har problemer med at drikke, har dårlig mave eller har en mindre skade. Når hvalpene begynder at blive lidt strithåret, så er det fordi de ikke får nok væske, og så kommer vi dem i hospitalet. Vi går minkfarmen igennem morgen og aften og finder de hvalpe, som skal i hospitalet. På den måde har vi alle hvalpe, som skal have ekstra behandling, samlet et sted. Så det er bare super". Fortæller Herman Jensen.

Hvalpehospital

- Forbedrer tilvæksten og størrelsen på hvalpe, som ikke trives hos tæven

God arbejdshøjde og indretning, der giver maksimal effekt af behandlingen. Kassen leveres med alt udstyr: 4 varmelamper, 4 pærer, stikdåse med afbryder, 6 vandautomater, 8 foderbakker, 8 masonitplader.

Kassen leveres med ekstra vandautomater, som bruges når hvalpene sættes ud i burene, og ekstra masonit.
Hospitalet fås med og uden gyllerende. 4 rum/sektion, 12-16 hvalpe/rum alt efter størrelse.

Længde 202 cm (passer mellem spærene i minkhallen).
Se yderligere detaljer på næste side.

Vandautomat

- Special vandautomat med to vandstandshuller

Vandspejlet er smalt og står højt, så små hvalpe har nemmere ved at drikke. Det smalle vandspejl er med til at forebygge at hvalpene ligger i vandet.

Varenummer: 620 0130 0180

Varmelampe

Varmelampe 21 cm. Maks. 150 watt varmepære. 2,5 meter ledning, trådgitter og 2 meter kæde til ophæng.

Varenummer: 620 0210 0240 98

Anbefalinger til hvalpehospitalet fra Thyrrestrup Testcenter

Hvalpehospitalet kan tages i brug når hvalpene er 29 dage gamle. Hvalpene deles op i størrelse og styrke. Sidst i maj/starten af juni er det optimale 16 hvalpe/rum. Efter den 10/6 er det optimale 10-16 hvalpe/rum afhængig af deres størrelse.

Hvalpehospitaler på Thyrrestrup Testcenter

Fodring:
Der kan med fordel fodres 4-5 gange om dagen.
Dog minimum 2-4 timers sammenhængende tomgang pr. dag.
Fodertykkelsen skal være en anelse tyndere end det foder, som der anvendes på redelågene.

Til de svageste hvalpe kan der anvendes ekstra fortyndet foder.

Vanding:
Ved små hvalpe placeres vandautomaten tæt ved masonitten.
Så snart hvalpene er aktive og runde, skubbes vandautomaten længere væk fra masonitpladen og der anvendes foder med næsten samme tykkelse som på redelågene.

Sortering:
Hvalpene sorteres dagligt op i størrelse og styrke. Stærke hvalpe flyttes hen til andre stærke hvalpe, og svage hvalpe flyttes til mindre og svagere hvalpe.

Små aggressive banditter sættes sammen med større hvalpe. Marker dem gerne med farvespray.

Rengøring:
Vandautomater, foderbakker og masonit rengøres hver dag.
Der tildeles en blanding af spåner og staldren på masonitpladen, ca. en lille håndfuld og gerne to gange om dagen.

Nye hvalpe i hospitalet

Udsætning:
Efter 5-8 dage i hvalpehospitalet er de flest hvalpe stærke nok til at kunne klare sig i burene. Der udsættes 6-8 hvalpe i hvert rum.
Den ekstra vandautomat som kommer med hvalpehospitalet, sættes ind i buret til de ny-udsatte hvalpe. I buret er hvalpenet med bakke, som hvalpene fodres i. Vandautomaten genfyldes på 2. døgn og fjernes på 4. døgn – den må gerne gå tør for vand i 10-12 timer på 2. døgn, så hvalpene finder drikkeventilen.
Sørg for halm i og på redekassen.

I starten bruges hvalpehospitalet til svage og syge hvalpe, da det er vigtigt, at de hurtigt kommer under behandling. Omkring den 2/6 bliver alle hvalpe med manglende tilvækst flyttet over i hvalpehospitalet. Hvalpehospitalet giver bedst effekt ,hvis hvalpene sættes deri inden den 10/6.

Pære

- Er mere robust end den normale 150 W pære

Philips lavenergi varmepære 100 W. Har samme varmeafgivelse som infrarød varmepære 150 W, men bruger 30 % mindre strøm. Har stor E27 sokkel.

Varenummer: 620 0100 0210

Masonit til hvalpehospital

I hvalpehospitalet ligger hvalpene på masonitplader.

Pladerne er billige at udskifte hvert år.
Masonitpladen passer i målene til kassen.

Tip: Vend masonitpladerne om, når de bliver for beskidte.

Varenummer: 905 0400 0475 83

Rustfri foderbakke

- Foderbakke til hvalpehospital

Bakken er fremstillet i rustfrit stål, hvilket gør den holdbar og tung, så hvalpene ikke flytter rundt med den.

Bakken har kun én ende, så man let kan skrabe gammelt foder ud af bakken. Under brug placeres foderbakkens åbne ende ind mod kassen, så den lukkes.

Varenummer: 620 0065 0400 99

Hvalpenet med foderbakke



- Hvalpefodring i bakke giver ensartede hvalpe

Højtydende tæver aflastes, mens tilvæksten øges for hvalpe ved lavtydende tæver. 27 dage gamle hvalpe er klar til at smage foderet fra bakken i buret. Samtidig bevares den hygiejniske og lune rede helt frem til juni.
Hvalpenet i ½x1″ ekstra kraftig plastbelagt net med PDHD plast foderbakke. Plasttypen på bakken er afvisende, så foderet let slipper bakken efter udtørring. Dermed er bakken utrolig let at rengøre. Bakken fås med 3 sider til netskillerum og med 2 sider til plastskillerum.

Vi skifter hvalpenettet den 24.-25. maj. Så bliver hvalpene nysgerrige og kommer ud til drikkeventilen.
Herved er kaninvandere unødvendige.

Foderbakke

- Hvalpefodring i bakke giver ensartede hvalpe

Højtydende tæver aflastes, mens tilvæksten øges for hvalpe ved lavtydende tæver. 27 dage gamle hvalpe er klar til at smage foderet fra bakken i buret. Samtidig bevares den hygiejniske og lune rede helt frem til juni.



PDHD plast foderbakke til hvalpefodring. Plasttypen er afvisende, så foderet let slipper bakken efter udtørring. Dermed er bakken utrolig let at rengøre. Bakken clipses på hvalpenettet med 6 clips. Bakken fås med 3 sider til netskillerum og med 2 sider til plastskillerum.

Hvalpenet

- Der ikke behøver støtteramme

Hvalpenet i ½x1″ ekstra kraftig plastbelagt net. Under plasten er Crapal 4 life aluzink tråd.



Vi vasker og udskifter hvalpenettet den 25.-26. maj. Så bliver hvalpene nysgerrige og kommer ud til drikkeventilen.
Herved er kaninvandere unødvendige.

Varenummer: 220 0295 0910 77

Hvalpefodring i bakke

- Starttidspunkt: Omkring den 20. maj, når minkhvalpene er 27 dage gamle.

- Opstartsdagen: Når kuldet er 27 dage gamle, flyttes vindhuset op oven på fodertråden af buret, så den dækker halvdelen af fodertråden.
Eksempel: Den 20/5 flyttes vindhuset hos kuld, der er født frem til den 24/4.

- Foderslange: På enden af foderslangestudsen monteres et stykke gummislange med et spændbånd. Gummislangen skæres til med en hobbykniv, så den slutter tæt til fodertråden, når der fodres. Gummislangen holdes ned mod fodertråden ved de rum, der skal fodres i bakke.

- Fodertykkelse: Der anvendes samme fodertykkelse som på redelåget – IKKE tyndere.
OBS: Foderet, der er i foderbakkerne, tørrer ikke ud.

- Tomgangstid: HUSK: Minkene skal stå uden foder i minimum 2-5 timer, så tævens yver malkes tomt og hvalpene bliver interesseret i foderet.

- Rengøring: Foderbakken rengøres efter behov. Med en plastplade clipset på en fangehandske.

- Sluttidspunkt: Omkring den 4. - 7. juni. Sent fødte hvalpe får et rent hvalpenet, og fodring i bakken fortsættes yderligere en uge.

Eventuelle problemer:	**Løsning:**
Kolde hvalpe indsmurt i foder, eller tæver, der dypper hvalpe i foder.	Foderet er for tyndt – Brug tykkere foder. Når hvalpene spiser tykt foder, bliver de tørstige og finder hurtigt vandventilen. Spiser hvalpene for tyndt foder, mættes de med vand. Dette nedsætter appetitten og dermed tilvæksten. Tørsten skal hvalpene nok få stillet ved vandventilen.
Der ligger for meget foder tilbage i bakken.	Skrab alle bakkerne rene og giv mindre foder. Husk tomgangstid på minimum 2 - 5 timer, så bakken tømmes hver dag. Hvalpe med stor tomgangstid spiser 10% mere hver gang de går ud for at spise.

Tyndt foder nedsætter tilvæksten!
Tomme maver giver større ædelyst!

60 cm fangerør

- Nem at bruge - også for personer uden erfaring med mink

Fangerør med bredt ergonomisk håndtag med plads til fangehandske. Indfangning med fangerør er hurtigere og mindre fysisk krævende end indfangning med fangehandske. Er man venstrehåndet, kan man skrue håndtaget af og vende det om. Rørets håndtag har to buk på enderne, så det kommer til at hænge inde på handsken. Herved belaster man ikke fingre og håndled.

Indstøbt rustfri bund med lufthuller.

Højde: 60 cm, diameter: 14 cm, vægt: 1,2 kg.

Varenummer: 610 0140 0600

Vægtholder med hjul

- Vejemodulet er let og hurtigt at flytte rundt på farmen

Vægtholder, som sættes på redekassen. Både tragten og den vandrette rørholder passer hertil.
Bemærk at vægtholderen nu som standard har hjul, så den let skubbes hen ad kasserne.

Vægtholderen kan også holde tragten uden vægten.
Vejetragten forsynes af kompressoren på sorteringsvognen.

Varenummer: 680 0335 0500

Vandret rørholder til vægt

Ekstra vejetragt til sorteringsvogn

Forsynes med luft fra sorterings-vogn

Hjul til vægtholder - NYHED

- Nu kan vægtholderen trækkes hen ad redekasserne

Hjul til vægtholdere fra før september 2016.

Hjulene placeres på vægtholderen, så den kan trækkes hen langs kasserne. Hjulene skal placeres så lavt som muligt ved bunden af redekassen. Det gør det nemmere at trække vægtholderen.

Fra september 2016 er vægtholderen som standard med hjul.

Varenummer: 680 0080 0145

Digitalvægt

Soehnle er en anerkendt vægtproducent. De har designet denne industrivægt med separat display, så det er billigere at købe en ny, end det er at sende den ind til reparation.

Vægten har:

- 4 vejeceller, som gør den mindre følsom for stød og slag.
- Indbyggede genopladelige batterier.
- Driftstid 50 timer, opladningstid 5,5 timer.

OBS: Opbevar vægten i et tørt og opvarmet rum, når den ikke er i brug.
Husk at oplade batterierne ved længere tids opbevaring.

Varenummer: 951 0270 0310

Vandret rørholder

- Hurtigere og mindre stressende vejning for mink

Vandret rørholder sættes på vægtholderen, dvs. oven på vægten. Ved vejning af minken fanges den i fangerøret, og røret sættes ned i rørholderen. Minken sidder meget mere stille i den vandrette position, end hvis den står lodret. Det giver en mere præcis vejning, da vægten har minimalt udslag.

Holderen er ideel til vejning af kontrolgrupper, tilvækst og hvalpe i september/oktober.

Varenummer: 680 0320 0605 99

Redeplade i plast

- Sikrer en centreret og kompakt rede

- Ingen unger vil blive klemt ud i hjørnerne og glemt af tæven.

Pladen laves til 6 og 7 rums redekasser og leveres i ønsket højde.

Fremstillet i PEHD plast.

Varenummre:
Til 6 rums kasser: 116 0180 0625 96
Til 7 rums kasser: 117 0180 0600 96

Redeplade i masonit - NYHED

- Sikrer en centreret og kompakt rede

- Ingen unger vil blive klemt ud i hjørnerne og glemt af tæven. For at gøre masonitten flexibel, skal den gøres fugtig inden den sættes i redekassen. Den glatte side skal være yderst.

Pladen laves til 6 og 7 rums redekasser og leveres i ønsket højde.

Masonitplade til redelåget

- Forbedrer og effektiviserer tilsynet af rederne

Pladen stabiliserer temperaturen hele døgnet, og man forstyrrer ikke tæven ved tilsyn af rederne. Varme og fugt skal kunne forlade reden. Derfor er det vigtigt ikke at lukke med halm under masonitten.

Masonit fremstilles af sammenpresset træflis og produceres i specialmål eller i standardmål, som dækker ét rum.

Varenummer: 905 0285 0450 83

Lege-biderør

- Opfylder krav til burberigelse og afhjælper bideskader og pelsgnav

Røret bruges 4 gange så meget som rør i hårdt plast, viser forsøg. Derudover bevarer det bløde rør minkenes interesse helt frem til pelsning.

Der kan med fordel tildeles ekstra rør til bure med urolige dyr.

Fremstillet i PEHD plast. Ø 40 x 150 mm.
Rørets levetid vil være 3 til 4 år.

Varenummer: 916 0040 0150 96

Lege-biderør til ophæng

Lege-biderøret fås også til ophæng, så hvalpene ikke kan kravle ind i røret, og man slipper for at samle rørene sammen ved rengøring og hvalpning.

Røret bruges 4 gange så meget som rør i hårdt plast, viser forsøg. Derudover bevarer det bløde rør minkenes interesse helt frem til pelsning.

Der kan med fordel tildeles ekstra rør til bure med urolige dyr.

Fremstillet i PEHD plast. Ø 40 x 150 mm.
Rørets levetid vil være 3 til 4 år.

Varenummer: 917 0040 0150 96

Ophængsringe

- Til ophængning af lege-biderør

Kraftig rustfri tråd Ø 2,5 mm.

Ringen har en lille diameter, da den har vist sig at være bedst i test på Thyrrestrup Testcenter.

Scan QR koden og se lege-biderøret blive monteret.

Varenummer: 917 0040 0002 99

Tævekort

- Sparer tid, når der er travlt på farmen
Kortet er let og hurtigt at udfylde, mens man har handsker på.

Oplysningerne kan registreres med én enkelt streg. Tævekortet følger tæven i 3 sæsoner. Kortet fås i kraftigt, lakeret papir eller i stenpapir.

Stenpapir er vandafvisende og har en høj rivestyrke. Der kan skrives på det, selv når det er vådt.

Minkkortene fås i 6 farver: Blå, grøn, lilla, grå, brun og orange.
Dimensioner: L: 150 mm x B: 100 mm.

Hankort

- Sparer tid, når der er travlt på farmen
Kortet er let og hurtigt at udfylde, mens man har handsker på.

Oplysningerne kan registreres med én enkelt streg. Hankortet følger hannen i 2 sæsoner. Kortet fås i kraftigt, lakeret papir eller i stenpapir.

Stenpapir er vandafvisende og har en høj rivestyrke. Der kan skrives på det, selv når det er vådt.

Minkkortene fås i 6 farver: Blå, grøn, lilla, grå, brun og orange.
Dimensioner: L: 150 mm x B: 100 mm.

Hvalpekort - NYHED

- Let og hurtigt at udfylde, mens man har handsker på

Hvalpekort kan dele en kortholder, samtidigt er vægten og måleskalaen stadig synlige.

Oplysningerne kan registreres med én enkelt streg, mens det sidder på tavlebrættet.

Kortet er trykt på 300 gram karton med beskyttelseslak på begge sider.
Hankort er blå og tævekort er røde.
Hvalpekortets mål er: B: 55 mm x L:103 mm.



Vejledning til minkkort

- Stregerne aflæses hurtigere end tal

Kun ved årgang og stamme skal der skrives tal eller bogstaver.

Under sortering sættes der en streg i feltet KV og ved velvet resultatet i feltet V.

Ved prøvning sættes streg over datoen. Når parringen er fuldført, sættes stregen i det hvide felt.



Når tæven får hvalpe første år, sættes stregen i det hvide felt "1 år" under talrækken, andet år "2 år" over talrækken, og tredje år sættes stregen i talrækken.



Overstreg inden ny sæson foregående års resultat.

Bagsiden af minkkortet bruges til logbog.

Staedtler permanent tusch i 4 farver

Vandfast permanent tusch som kan skrive på stort set alle overflader.

Fås i farverne rød, grøn, blå og sort.

Varenummer: 910 0010 0140 X6

Mærkestrimler

- Farve opmærkning skaber systematik og overblik, når du ser ned ad fodergangen

Mærkestrimlerne klikkes nemt på og af forlågen og falder ikke af, hvis de rammes af foderslangen.

- Fås i seks farver: Rød, hvid, blå, gul, grøn og pink.
- Måler 25 mm x 138 mm og passer i lommen.
- Er meget holdbare og kan ikke ødelægges.

Se vejledning på næste side.

Varenummer: 915 0024 0138 X6

Kort til markeringstavle - NYHED

- Nyt kort med 2 funktioner

Kort til huldstyring af tæver på den ene side og på bagsiden kontrolvejning af hvalpetilvækst.

Varenummer: 915 0640 1750 10

Kort til markeringstavle. Med kvalitet, stamme og type på den ene side og tydeligt skrevet Pelsning på den anden side.

Varenummer: 915 0640 1100 10

Thyrrestrup Testcenters forslag til anvendelse af mærkestrimler

På Thyrrestrup Testcenter bliver mærkestrimlerne brugt på følgende måde for at give det bedste overblik gennem alle sæsoner.

Vi anvender farverne til følgende markeringer:

- **Rød:** Til alle dyr der skal i pelsningsgruppen. Rød = pelsning.
- **Gul:** Anvendes altid til dyr der kræver dagligt tilsyn eller behandling.

I vinterperioden anvendes:

- **Hvid:** Til for fede dyr.
- **Grøn:** Til for tynde dyr.

I parringsperioden anvendes:

- **Pink:** Til gode hanner, der skal bruges ekstra meget.

Under hvalpefødslerne anvendes:

- **Hvid:** Til fødselsproblemer, kolde hvalpe, observation for fedtede hvalpe, der kræver tilsyn senere samme dag eller næste morgen.
- **Grøn:** Anvendes til daglig markering af tæver med for få hvalpe ved fødsel, som derfor kan bruges til rugemødre.
- **Pink:** Til stafylokok bylder i nakken hos hvalpe.
- **Blå:** Til kuld, hvor en eller flere hvalpe er mindre end kuldet og skal til behandling i hvalpehospitalet.
- **Gul:** Anvendes ved yverbetændelse m.m. hvor tæven kræver daglig behandling.
- **Rød:** Til alle kuld der skal til pelsning. Dvs.: For små kuld, små hvalpe, for mange døde hvalpe, aggressive tæver, stereotyp adfærd osv. Ved fravænning og udsætning fjernes først alle dyr med røde markeringer. De dyr, der er tilbage, tilhører avlsgruppen.

Fra juli og til pelsning:

- **Rød:** Til dyr der skal fjernes fra avlsgruppen og pelses, dyr der er aggressive, trives dårligt, gøder i kassen eller i den forkerte ende af buret eller har været under behandling.
- **Hvid:** Anvendes når der dør eller fjernes et dyr. Ved etagebure anvendes en strimmel pr. dyr, der fjernes. Hvis der er mange hvide strimler i et område, kan det være en indikation på problemer eller at et sygdomsudbrud er på vej.
- **Blå:** Mink som er under behandling for at gøde i redekassen.
- **Grøn:** Til gamle tæver som er for tynde.

Markeringstavle

- Skaber synlig markering fra lang afstand mellem dyregrupperne

Tavlen hægtes fast på tavlebrættet. Bruges til at markere forskellige pelsnings- og avlstyper af mink.

Man sparer tid, fordi grupperne bliver mere overskuelige og fejl mindskes.

Fremstillet i rustfrit stål med kraftige, rustfrie kortholdere på begge sider.

Varenummer: 650 0095 0207 99

Testkortreol

- Alt er lige ved hånden og i en god arbejdshøjde

Testkortreol til blodprøver hænger på kanten af redekassen.
Er let, og derfor nem at skubbe rundt.
Reolen har følgende:

- 2 holdere til blodprøverør.
- Aflægningsplads til tusch.
- Aflægningsplads til saks.
- Holder til testkort.
- 3 rum til nye eller brugte kassetter.

Varenummer: 670 0200 0500 84

Vippeplade

- Løser effektivt problemet med mink, der ikke gøder i gyllerenden

Vippepladen sættes ind i midten af buret, så pladen står skrå, og minken kan vippe den fra side til side.

Indsættes straks efter problemet opdages (helst inden for en uge efter udsætning) for at opnå maksimal effekt. Vippepladen stopper ca. 90 % af minkene i at gøde i den forkerte ende, hvis den indsættes efter maks 5 dage. Efter 10 dage vil kun 60% stoppe, og venter man 2 uger, har pladen kun en effekt ved 20% af minkene.
Fremstillet i en 10 mm PEHA plastplade.
Varenummer: 225 0325 0600 96

Pelsning

Sorteringsvognen

Sorteringen er et af nøgleelementerne i minkavlen. Derfor er det vigtigt, at man nøjagtigt og effektivt kan se detalierne i skindet. Begge er ting som Thyrrestrups sorteringsvogn er lavet til at tage højde for.

Ideel sortering

Sorteringsvognen er opbygget, så vinklen på minken, vinklen på lyset, lystypen og afskærmningen giver sortereren de bedste muligheder for at bedømme skindet.

Lyset

Lystypen er udvalgt af kvalitetsafdelingen på KFC, så I får 100% samme lys som bruges til skindsorteringen i København.

Alsidig

Sorteringsvognen anvendes ikke blot til sortering og vejning af minkene, men også til testikeltest og blodprøve af hanner.

Vejning

Vejetragten fikserer minken, derfor er vægten mere nøjagtig og hurtigere at aflæse. Vejning af minken tager kun 2 til 3 sekunder pr. dyr, når den sker samtidig med sortering. De mink der har størrelsen, fortsætter herefter videre til sortering. Dyr der er for små, kommer direkte i aflivningskassen.
Minken fastholdes både under vejning og sortering, hvilket aflaster de hænder, der skal fange.

Du ser den levende mink, som du ser et skind

Svenne Hamburger begyndte i sæsonen 2011 med Thyrrestrup sorteringsvognen model 1 og har siden opdateret den til model 2.

Hvorfor valgte du Thyrrestrup sorteringsvognen?
"Den er godt designet. Man kan komme rundt om den, når den står midt på gangen. Det var den bedste vogn der var på markedet, da jeg valgte. Logistikken er jo meget, meget bedre her."

Da jeg købte vognen var jeg noget skeptisk…
"Den her vogn er simpelthen fremtiden!" udtaler Svenne Hamburg. Han tilføjer: "Hvorfor ødelægge sig selv, hvis man kan sortere mink på en noget nemmere, meget mere behagelig og en bedre måde? Så vinder man da alle steder!"
"Det mest fantastisk er, at du har den samme mulighed for at sortere de levende mink som du sorterer dine skind."

Hvad syntes du om opdateringen Model 2?
"Selve det med lyset er en kæmpe hjælp. Jeg tror, at øjnene bliver knap så trætte. Vinklen på lyset og belysningen af minken er meget bedre. Opdateringen vil komme de mennesker til gode, der køber den."

Indehaveren af Sønder Klit Mink I/S Svenne Hamburger er en erfaren overdommer og vurderingsmand.

Sorteringsvogn 220 Volt Model 2

- Designet til effektiv kvalitetssortering og vejning

Lysindfaldet er ændret, og lysmængden er forøget med 30%.
Lyset er ændret til højfrekvent lys med en speciel reflektor, der gør det nemmere at se fine hår og farven på ulden.
Derved sikres optimal synlighed af:

- Antal dækhår.
- Tynde hår.
- Silket hår.
- Farven af ulden er synlig helt ned til læderet.
- I højfrekvens-lys bliver sorterens øjne mindre trætte.

OBS: Spar kræfter og undgå punkteringer. Hav altid maks dæktryk.

Varenummer: 480 0550 1250

Sorteringsvogn 12 Volt Model 2

- Opnå en enklere arbejdsdag uden ledning

Sorteringsvognen fås også med batteri, så sorteringsarbejdet kan gøres lettere og mere effektivt.

Fire friske batterier rækker til en 8 timers arbejdsdag,
hvor fem personer fanger mink.
Der er plads til 5 batterier.

OBS: Spar kræfter og undgå punkteringer, hav altid maks dæktryk.

Varenummer: 481 0550 1250

Opdatering til Sorteringsvogn Model 1

- God nyhed til ejere af Thyrrestrup sorteringsvogn Model 1

Man kan nemt og hurtigt opdatere sin Thyrrestrup sorteringsvogn fra Model 1 til Model 2.
Opdateringsvognen består af:
Stel, hjul, særlig afskærmning, plade til vægt, plade til kompressor, kabler, luftslanger, beslag til at flytte spændehoved, kontakt samt højfrekvent lys med special reflektor der gør det nemmere at se fine hår og farven på ulden.

Resultatet er bedre sortering af farve/renhed og alle de andre fordele model 2 har.
OBS: Spar kræfter og undgå punkteringer. Hav altid maks dæktryk.
Opdat. 220 V: Varenummer: 480 0550 1200
Opdat. 12 V: Varenummer: 481 0550 1200

Rustfri vejetragt

- Til fiksering og vejning af mink

Vejetragten fikserer minken, så minken sidder roligt, og vejningen derfor går hurtigere.

Tragten bruges også til testikeltest og blodprøvetagning af hanner. Herved undgås bid og krads i fingrene.

Varenummer: 480 0290 0500

Tæller - NYHED

- Mekanisk optælling af op til 4 grupper

Holder med 4 mekaniske tællere til optælling af forskellige typer, grupper, kvaliteter eller salgsdyr under sortering.

Tælleren monteres oven på sorteringsvognen. Leveres med 4 kortholdere til montering under hver tæller til gruppemarkering.

Varenummer: 480 0050 0330

Fladt sorteringsrør

- Bruges til alle typer sortering

Det flade rør løfter minken op lige bag ved forbenene med en let bue, så sortereren ser hele dyret fra hoved til hale.



Varenummer: 480 0295 0380 96

Rustfri reol til kort

- 6 typer kort lige ved hånden

Reolen monteres oven på sorteringsvognen. Med reolen kan der medbringes 6 forskellige korttyper under sorteringen, så der let kan skiftes til andet køn, gruppe eller type.



Varenummer: 480 0170 0330 99

Servicesæt til Model 2

220 V
Efter 2 år er det nødvendigt at udskifte lysstofrør samt olie på kompressoren. Servicesættet indeholder: 4 lysstofrør, 1/2 l olie til kompressorer og 10 stk. slanger til fikseringsenheden.
Varenummer: 480 0155 0630

12 V
Efter 2 år er det nødvendigt at udskifte lysstofrør.
Servicesættet indeholder: 4 lysstofrør og 10 stk. slanger til fikseringsenheden.
Varenummer: 481 0155 0630

Servicesæt til Model 1 220 V

Efter 2 år er det nødvendigt at udskifte lysstofrør samt olie på kompressoren.

Servicesættet indeholder:
- 4 lysstofrør.
- 4 stk. glimtændere.
- 1/2 l olie til kompressorer.
- 10 stk. slanger til fikseringsenheden.

Varenummer: 480 0155 0620

Kompressor til 220 Volt

- Topkvalitets kompressor

Støjsvag kompressor til 220 Volt sorteringsmaskine. Kompressoren er lige så lydsvag som et køleskab - kun 45 dB.

Varenummer: 955 0380 0590 98

Kompressor til 12 Volt

12 Volts kompressor til sorteringsvogn Model 2 12 V.

Varenummer: 955 0390 0390 98

Motorenhed til 12 Volt kompressor

Motor til 12 Volt kompressor i ny, forbedret udgave.

Varenummer: 955 0095 0215

Batterier

Almindeligt 12 volt 60 Ah startbatteri i god kvalitet.

Starting power: 540.

Varenummer: 952 0175 0240 96

Lader til 12 Volt sorteringsvogn

- Victron Energy højkvalitets lader

Laderen er IP67 vandtæt. Laderen har høj effektivitet på hele 92%, og har derfor har mindre varmeudvikling.

12 Volt 25 Ah.



Varenummer: 952 0100 0220 66

Inverter til 12 Volt sorteringsvogn

Victron Energy inverter i højkvalitet.

Inverteren giver en perfekt sinuskurve, så elektronikken i lyset på sorteringsvognen ikke ødelægges.

12 Volt 50 Hz.

Varenummer: 952 0130 0200 66

Spændehoved til sorteringsvogn

- Til skånsom fiksering af mink under sortering

Spændehovedet drives af luft med maks 4,5 bar. Den åbnes og lukkes af en 5-2 ventil med vippekontakt.

Spændehovedet er lavet i rustfrie materialer med gummi på fikseringsdelene.

Varenummer: 480 0330 0710

Hyldevognens 16 hylder giver god plads til 200 tæver eller 150 hanner.

Udtrækshylder gør det nemt og dobbelt så hurtigt at placere minkkroppene.



Høj luftcirkulation pga. delte hylder giver hurtig afkøling af minkkroppene.

Træk hylden ud og få god plads og oversigt. Nemmere at næsemærke og skære poter

Store, kraftige baghjul gør det nemmere at flytte vognen med trolly'en.

Opbevaring - stabelbar. Kræver ikke meget lagerplads.

5-2 Ventil

5-2 Ventilen er til åbne og lukke funktion på spændehoved og vejetragt.

Ventilen er fuldmonteret med lyddæmper, luftfittings og slangesæt.

Varenummer: 480 0030 0080

Hyldevogn med udtrækshylder

- Anvendes til afkøling af minkkroppe

- 2 faste og 14 udtrækshylder med god plads til 150 hanner eller 200 tæver.
- Hurtigere og bedre køling af minkene med stor luftcirkulation.
- Hurtigere og nemmere at placere minkkroppene.
- Let at skære poter.
- Nemt at se selv små skader, når hylderne kan trækkes ud.
- Stabelbar under opbevaring.
- Stabil og stærk vogn med kraftige 16″ hjul med 6 lags lærred.

OBS: Spar kræfter og undgå punkteringer. Hav altid maks dæktryk.

Varenummer: 350 1170 2120

Trolley

- Til flytning af hyldevogne

- Kraftige 16″ hjul med 6 lags lærred.
- Galvaniseret og med støtteben.
- Dæktryk 105 psi.

OBS: Spar kræfter og undgå punkteringer. Hav altid maks dæktryk.

Varenummer: 350 0500 1500

Aflivningsvogn - VERDENSNYHED!

- Effektiv, human og økonomisk

Aflivningsvognen kontrollerer selv gasmængden og lukker automatisk for Co2, når den sidste mink er aflivet. Det sikrer hurtig aflivning, reducerer Co2 forbruget og minimerer is-dannelse i flaskerne.

- Fremstillet i letvægts materiale med store hjul i en ergonomisk god arbejdshøjde. - Let at skubbe rundt på farmen.
- Holder til tre fangerør, så rørene selv tømmer sig, imens man fanger næste mink.
- Klargjort til automatisk tømning.
- To vogne kan passere hinanden på fodergangen.
- Indenfor 5 sekunder sover minkene.
- Den hurtige og effektive aflivning reducerer blødninger og gødning i kassen. Minkkroppen er 5 grader koldere efter tromling.

Varenummer: 410 0560 1809

Selvtømmende modul - NYHED

- Undgå spildtid!

Når aflivningsprogrammet er afsluttet, hæver og tipper modulet automatisk aflivningsvognen, så den tømmes eksempelvis på et transportbånd, imens du fylder den næste vogn.

OBS: Gassen lukkes automatisk inden tømning.

Varenummer: 411 0750 1735

Tømmemodul til minilæsser - NYHED

- Bruges til transport og tømning af aflivningsvogn

Fastgør automatisk aflivningsvognen til transport og tømning.

Beslaget på tømmemodulet fås til alle typer minilæssere.

Varenummer: 412 0750 1735

Rengøring

Halmsamleren i aktion på Åskovgaard ved Jens Jensen.

Tager dobbelt så meget halm

Det tager ingen tid at køre halm ud

"Rengøringsarbejdet med at fjerne halm er blevet meget nemmere. Derudover tager det langt under den halve tid at køre halm ud med Thyrrestrups halmsamler i forhold det, vi havde før. Den kan have meget med og den efterlader fodergangen pænt ren. Arbejdet er i den grad blevet effektiviseret."

"Den lever også mere end op til mine forventninger."

Den er nem at betjene. Det er ikke kun mig selv, som kører med den, det gør mine medarbejdere også. For mig har det været en god investering, og jeg vil bestemt ikke undvære den. Den er bare rigtig god," fortæller Jens Jensen.

En god investering

Hos Gindeskovgård Mink er halmsamleren meget værdsat.

"Det allerbedst ved den her halmsamler er, at den tager så meget halm med, og der kan presses så meget sammen i den. Der er stor forskel mellem Thyrrestrups halmsamleren og andre halmsamlerere på markedet, fordi den er så meget kraftigere i opbygningen, men størrelsen er ikke meget forskellig. Med andre halmsamlere kan vi ikke have så meget halm i, fordi de ikke har en frontarm, som presser halmen rigtig hårdt. Før brugte vi to mand til at rive halm ud, er vi nu nødt til at skulle op på tre mand for at kunne følge med halmsamleren."

"Så det er mere effektivt, fordi den kan tage så meget halm med ad gangen."

"Fordelen ved den er også, at når du har halm i den, så bliver gangen ren efter den, fordi der kan være så meget i den. Det virker ligesom en kost og giver pæne og rene gange."

"Den kan forholdsvist hurtigt betale sig tilbage, fordi vi kan gøre rengøringsarbejdet hurtigere. Så det har været en god investering," fortæller Bo Larsen.

Halmsamler

- Effektiv med stor ydeevne - selv på lille minilæsser

Den har en kompakt konstruktion og et godt udsyn, hvilket giver gode køre- og arbejdsegenskaber. Tømmes nemt og hurtigt og kan monteres på alle typer minilæssere.

- Fylder mindre end en EUR-palle.
- Tyngdepunktet af halmen er kun 40 cm fra minilæsseren.
- Fjerner halmen på én gang og efterlader en fint renset gang.
- Stor opsamlingskapacitet.
- Kan opsamle 250 kg tørt halm eller op til 800 kg vådt halm.
- Presser halmen med 10 ton/m^2 fra 3 sider.

Halmsamleren er bygget i en letvægtskonstruktion af højstyrkestål, som reducerer vægten og sikrer styrken.

Varenummer: 430 0950 1250

Elventil

- Til minilæssere med to slanger

Kontakten fastgøres med dens magnet ved sædet. Med kontakten vælges om frontarmen eller sidearmene skal åbnes eller lukkes.

Elventil er ikke nødvendig til minilæssere med to udtag.

Varenummer: 430 0100 0200

Minilæsser-beslag til halmsamler

- Fremstilles og tilpasses alle minilæssere

Færdig løsning:
Højden på beslaget tilpasses den enkelte minilæsser og svejses på hos Thyrrestrup Minks smedeafdeling. Herefter sandblæses og males halmsamleren.

Gør det selv løsning:
Man sørger selv for beslaget og svejser det på. Der medfølger afstandsklodser til korrekt placering og en spraymaling.



Varenummer: 430 0500 0200 08

Halmtænder

Flad let buet frontlæssertand.

Varenummer: 430 0035 1100 38

Hydraulik cylindere til halmsamler

1: Hydraulik cylinder til sidearmene på halmsamleren. Kompakt cylinder med indvendig pakning. Udvendig stålring beskytter pakdåsen mod halm og sten. Cylinderen har smørenipler i begge ender.

Varenummer: 430 0080 0520 98

2: Hydraulik cylinder til frontarmen på halmsamleren. Cylinderen er konstrueret til hård brug. Med forcromet inderrør, ledlejer og smørenipler.

Varenummer: 430 0080 0590 98

Gummidæmper

Gummidæmper til halmsamler.

Gummiet og fladerne, der rammer gummiet, skal rengøres ca. hver time for at undgå slid på gummiet.

Er gummiet blevet knust, er det meget vigtigt at få det udskiftet!

Sættet består af 1 lang gummidæmper og 4 korte.



Varenummer: 430 0060 0095 85

Fjeder til halmsamler

Kraftig rustfri trækfjeder til frontarm på halmsamler.

Varenummer: 430 0040 0235 99

Affaldsstativ - NYHED

- Kan placeres så posen ikke rører jorden

Galvaniseret affaldsstativ til vægophæng. Affaldsstativet påskrues i en højde, hvor posen ikke rører jorden, så eventuelle løse mink og mus ikke kan gemme sig bag den og lave hul i sækken.

Varenummer: 650 0340 0415 98

Push up

Push up anvendes til at skubbe den selvlåsende bund på redekassen op under rengøring. Push up'en gør arbejdet let og utrolig hurtigt i en god arbejdsstilling.

Push up følger med ved køb af redekasser.

Varenummer: 160 0200 0330 98

Staldren

Staldren® er et hygiejnemiddel i pulverform, som har et bredspektret virke mod fugt, lugt, bakterier og svampesporer.

Leveres i sække á 25 kg.

Anvendes:
- På hvalpenet
- I redekassen
- I hvalpehospitalet

Varenummer: 922 0400 1100

100 cm staldkost

- God til udrivning af halm under burene, hvis der er betongulv og til fejning af store arealer

100 cm bred staldkost med røde kunststof børster.

Har metalsokkel til montering af skaft. Sælges inklusiv 1,5 m kosteskaft i lakeret træ.

Varenummer: 925 1000 1500 36

Justerbar alurive

- Justerbar alurive til udrivning af halm

Vinklen på tænderne kan indstilles, så man får den rigtige vinkel.

Riven er 60 cm bred.

Varenummer: 926 0600 1500 97

Kosteskaft

Lakeret kosteskaft af træ. Afpudset og afrundet i toppen samt tilspidset forneden. Passer bl.a. til staldkosten.

Måler ø 25 mm og længden er 1,5 m.

Varenummer: 925 0028 1500 04

64 cm løvrive

Bred og let rive til halm, 64 cm. Sort plast. Inklusiv ulakeret træskaft.

Varenummer: 926 0640 1500 96

BioVir

- Anvendes på Thyrrestrup Testcenter som forebyggelse mod fedtede hvalpe og til sårbehandling

BioVir er et desinfektionsmiddel, som fjerner levevilkårene for lopper, sølvfisk, myrer, fluer m.fl. Derudover fjerner produktet op til 99% af alle bakterier, vira, sporer og svampe. BioVir bruges derfor også til sårbehandling af mink.

Fås i 10 l dunke og i 750 ml spray.

10 l varenummer: 921 0220 0300 06
750 ml varenummer: 921 0110 0265 06

Det er sådan noget jeg har efterlyst!

28.000 hvalpenet på 5 dage

"Vi var 4 mand, hvor en puttede net i, en tog net fra, en kørte minilæsser og en til at servicere, så vaskede vi omkring 6-700 net i timen. Det tog i hvert fald ikke nær så lang tid som det plejer. Vi vaskede det hele på 5 dage, og der er 28.000 hvalpenet. Men det kræver også en investering i vasker, højtryksrenser og strøm."

Justerbar hastighed

"Hvis nettene ikke er helt rene, så kører vi dem bare igennem en gang mere, men det er måske 5-8%, som skal igennem 2 gange. Er nettene blevet tørre, så sætter vi blot hastigheden lidt ned på vaskeren."

Før vaskede vi net i 14 dage

"Jeg syntes, det er rigtig godt at man kan indstille hastigheden på den. Derudover er det rigtig godt, at vaskeren har noget kapacitet, for så får man det gjort. Problemet er, at det altid er sådan en ting, som man venter med, fordi hvalpene er mere vigtige. Man har jo nok at se til i den tid. Nu ved du hvor lang tid det tager, og så får man det gjort. Før der stod vi jo i 14 dage og vaskede net, og der var vi nødt til at ansætte ekstra mandskab. Nu kan man bedre sige, at det er 4 mand i 5 dage og så ved vi det er ovre!"

"Det er helt sikkert en god investering pga. af tiden vi sparer. Det er sådan noget jeg har efterlyst." fortæller Bo Larsen

På Fyn hos Jens Jensen kører prototypen af vaskeren

Rene første gang

"Jeg har prototypen af hvalpenetvaskeren, så jeg vasker nok lige knap så mange net i timen, som I gør med den nye. Vi vasker et sted mellem 500-600 net i timen. Det afhænger lidt af hvor længe nettene har stået, og om nettene er blevet tørre. Stort set alle nettene bliver rene første gang de kører igennem. Ud af 1000 er det måske 50 net, som bliver vasket to gange. Vi fjerner heller ikke lort fra nettene inden de kommer igennem, de ryger bare op i."

Stå i jogging sko og vaske

"Renligheden omkring vaskeren er meget bedre. Vi kan stå i jogging sko og vaske. Renligheden er høj, der er ikke noget som er beskidt."

"Jeg er glad for den, for vi kan vaske vores hvalpenet meget hurtigt, uden belastning af ryg og hænder."

"Den skåner ryggen for mange timers vaskearbejde. Før var arbejdsstillingerne altid dårlige, og det var hårdt at vade runde i alt det slam."

4500 net på en god arbejdsdag

"Vi sparer mange timer med den. Vi vaskede alle vores hvalpenet, som i år var 4500 net, på samlet en god arbejdsdag. Til næste år kunne vi godt finde på at skifte hvalpenettene ved de mink som møger det hele til, for nu er det så hurtigt at vaske nettene. Det kan sikkert også afhjælpe forskellige sygdomme. Tæverne slæber jo yveret over møget og det er jo ikke godt. Det er også sværere for hvalpene at gøde i renden, hvis de skal over en høj bunke møg." fortæller Jens Jensen.

Hvalpenetvasker - NYHED

- Til hurtig vaskning af hvalpenet uden at gødning skal fjernes først.



Kræver ingen forudgående rengøring af net.
Vasker i timen:

700-900 net, hvis nettene kommer lige fra burene.
600-700 net, hvis nettene har stået 2 dage.
400-550 net, hvis nettene er tørret ind.

- Justerbar vaskehastighed.
- Begge sider af nettet vaskes på en gang.
- Kraftige kæder.
- Alle materialer er rustfrie.
- Kræver 4 højtryksrensere.

Varenummer: 450 0700 2700

Traktorpumpe - NYHED

- Pumpen anvendes, hvis man ikke har strøm nok til 4 højtryksrensere.

Tysk kvalitets traktorpumpe til hvalpenetvasker.

Pumpen:

- Yder 105 liter i minuttet med 200 bar.
- Kræver 70.hk traktor med 1000 omdrejninger på PTO'en.

Pumpen har et stort sugefilter, som tager snavs og skidt, så man kan tage vand fra eksempelvis en rengjort gyllevogn. Kan forsynes med en almindelig dykpumpe.
Varenummer: 450 1120 1550

Halmsuger - NYHED

- Fjerner hurtigt og effektivt halm på låg og i reden

Rengøring af minkhaller bliver legende let og en overkommelig opgave med en halmsuger.

Bruges:

- Inden hallen vaskes.
- Ved udskiftning af rede-materialet før hvalpe.
- Ved loppebehandling (Sebacil).

Varenummer: 445 0800 1200

Hvalpenetvasker

- Hvalpenetvasker til hurtig vaskning af hvalpenet uden at gødning skal fjernes først.
- Sneglen i bunden af vaskeren fører gødningen ud sammen med vaskevandet.
- Kraftige kæder fører hvalpenettene igennem vaskeslusen.
- Indvendig sidder hjul og ruller som styrer nettene lige igennem.
- Vaskeslusen har 4 permanente dyser, som vasker nettene.
- Vaskeren kræver 4 højtryksrensere, som tilsammen giver 80-110 l i minuttet.
- Vaskeren har frekvensstyring, så hastigheden kan justeres, hvis skidtet på nettene eksempelvis er blevet tørt.
- Alt er lavet i rustfrie materialer, og vaskeren har kun to daglige smørepunkter samt et årligt smørepunkt.
- Ved korrekt opstilling, nyudtaget hvalpenet, nok støm og vand kan man vaske 800-900 net i timen uden iblødsætning.

Tip fra Thyrrestrup Testcenter

På Thyrrestrup Testcenter vaskes og udskiftes alle 10.000 hvalpenet den 25. og 26. maj. Det kræver to mand til hvalpenetvaskeren, en til transport og forsyning af hvalpenet, samt seks mand til skiftning af hvalpenet. Med de rengjorte hvalpenet kommer hvalpene ud og drikke, så kaninvandere undgåes. Derudover kan hvalpenettene blive i buret længere, og de kan alle fjernes på én gang. Disse tiltag bevirker at kun få hvalpe skider på jorden. Rede- og burmiljøet forbedres og den daglige arbejdsbyrde lettes.

Diverse

Foderskraber

- Ligger godt i hånden

Bruges til afskrab af foder.

Ideel til at klemme foder ned i frostvejr.



Varenummer: 920 0150 0200 99

Rørholder til fodermaskine

- Transport af mink

Rørholder med plads til tre rør. Monteres på fronten af fodermaskinen. Med rørholderen kan syge, skadede eller døde dyr fjernes under fodring. Den kan leveres med vinkel eller lige beslag, så den kan monteres på de fleste maskiner.

Varenummer: 660 0315 0315

Pandelampe - NYHED

- Nem at have i lommen

Petzl Zipka er en ultra let og kompakt pandelampe. Zipka er med en tynd Kevlar snøre, som er selvjusterende rundt om hovedet.
Pandelampen har to lystyrker:

- Lav: Lysstyrke på 20 lm, rækkevidde 25m, batterilevetid 180 timer.
- Høj: Lysstyrke på 100 lm, rækkevidde 55 m, batterilevetid 120 timer.

Vægt: 63 g.
Bruger 3 stk AAA batterier.

Varenummer: 949 0040 0055 96

Super Comfort Gummistøvle - NYHED

- Let og smidig
Steplite støvlen er en PU støvle som er let og smidig, vejer 40% mindre end andre støvler.

- Tåler gylle og fedt.
- Skridsikre profilsåler.
- Stødabsorberende såler
- Fås med både tåkappe og sømværn i støvlen.

Varenummer: 940 00xx 0380 75

Super Full-Regndragt - NYHED

- Microflex regnheldragt

- Vandtæt og åndbart materiale.
- Fast hætte med snøre.
- Skjult lynlås under dobbelt stormklap med trykknaplukning.
- Elastik over lænd.
- Ærmer med vindfang.
- Trykknapjustering ved ankel.

Fås i størrelserne fra small til 5XL
Farve grøn.Vægt 700 g.

Varenummer: 942 00xx 0000 75

Skyggepasta

- Giver større ædelyst i de varme sommermåneder

Skyggepastaen reducerer UV-solstråling i sommerhalvåret og sænker temperaturen mærkbart i hallen, uden at lyset forsvinder. Påføres med kalkkost eller sprøjte. En spand á 15 kg dækker 300-375 m^2. Fortyndes med 2:3 dele vand. Skyggepastaen påføres på de klare lysplader i april-juni på en solskinsdag - gerne over to gange.

Skyggepastaen forsvinder ved frost eller meget kraftig og vedvarende regn.

Varenummer: 927 0290 0230

Gummimåtter - NYHED

- Skån fødder, knæ og ryg!

Let og nem at flytte
Isolerer effektivt mod kulde

Gummimåtten er 10 mm tyk og af mikroceller. En rulle er 18,3 meter, men kan leveres i metermål. Den er nem at tilskære med en almindelig hobbykniv. Måtten er meget blød og bedre for fødderne end normale gummicelle måtter. Standardbredden er 91 cm, men måtten kan også bestilles i 61 og 122 cm bredde.

Varenummer: 928 910 18300 95



Hjul kører uden problemer på måtten

Muserør

- Træt af mus?

Mus og rotter elsker at løbe ind i røret, og det er derfor endnu mere effektivt med røret, end bare at lægge giften på jorden.

Det er et rustfrit, lille rør med plade, så røret ikke ruller rundt. Røret er lavet, så det passer ned i spanden med musegift. Overskydende gift løber ud af enden, når røret tippes op fra spanden.

Varenummer: 650 0030 0250 99

Strækfilm

- Effektiv og let emballering

Strækfilmen er perfekt til omsnøring eller fastholdelse af gods på paller. Ideel når sæsonartikler skal opbevares eller flyttes på paller. Fås i to bredder: 10 cm klar og 45 cm sort film.

10 cm klar, varenummer: 995 0080 0100 06

45 cm sort, varenummer: 995 0060 0450 96

Dispensor til strækfilm

Håndddispenser der gør det let at anvende strækfilm.

Fås til 10 cm strækfilm og til 45 cm strækfilm.

10 cm dispenser, varenummer: 995 0070 0220

45 cm dispenser, varenummer: 995 0160 0640

Made in Denmark

Thyrrestrup Mink

www.tmink.dk +45 22 42 30 50

Thyrrestrup Mink ApS
Vestvej 18
DK-9600 Aars
Tel. +45 2242 3050
info@tmink.dk
www.tmink.dk